

[공표·보도용]

인싸잇 경기 귀중

제9회 전국동시지방선거

# 경기도 용인시

선거여론조사 보고서

2026년 5월 25일



한국여론평판연구소  
KOPRA

## 목차

제1장. 조사 개요 .....	3
1. 조사 설계 .....	3
2. 응답자 특성별 가중값 배율 .....	4
3. 세부 응답자 특성 .....	5
제2장. 조사 결과 요약 .....	6
제3장. 조사 결과 .....	8
1. 용인시장 지지도 .....	8
2. 경기도지사 지지도 .....	9
3. 정당 지지도 .....	10
부록. 설문지 .....	11

## 1. 조사개요

### 1. 조사 설계

구분	내용
모집단	• 경기도 용인시 거주 만 18세 이상 남녀
표본크기	• 503명
표본오차	• $\pm 4.4\%$ 포인트 (95% 신뢰수준)
표집방법	• 2026년 4월 말 주민등록인구 현황에 따라 성별, 연령별, 지역별 비례할당 후 무작위 추출
조사방법	• 무선 가상번호(90%)와 유선 RDD(10%)를 이용한 ARS 여론조사
응답률	• 4.3%
가중치부여	• 성별·연령별·지역별 가중치 부여(림가중) • (2026년 4월 말 행정안전부 발표 주민등록 인구 기준)
조사기간	• 2026년 5월 22일 ~ 5월 24일(3일간)
조사기관	• 한국여론평판연구소(KOPRA)

#### ※ 일러두기

- 통계표에 제시된 응답 값은 소수점 첫째 자리에서 반올림하여 자연수로 표기한 결과이므로 세부항목의 합이 100.0%가 되지 않을 수도 있음
- 척도형 문항(예: 매우 + 대체로 등)에서 두 개 응답 값을 합산하여 제시할 때, 소수점 첫째 자리에서 합산하여 반올림하기 때문에 통계표에 제시된 응답 값이 단순 합과 차이가 있을 수 있음
- 세부 특성별(예: 성별, 연령별, 지역별) 응답 값은 표본 수가 적기 때문에 전체 응답 값에 비해 표본오차가 상당히 커질 수 있으므로 조사 결과를 해석 시 유의해야 함

#### ※ 공표·보도 시 포함해야 할 내용

- 이 조사는 인싸잇경기가 한국여론평판연구소(KOPRA)에 의뢰해 2026년 5월 22일~5월 24일 경기도 용인시 만 18세 이상 남녀 503명을 대상으로 무선 가상번호(90%)와 유선 RDD(10%)를 이용한 ARS조사 방식으로 진행했다. 응답률은 4.3%(11,813명 중 503명)이며 2026년 4월 말 행정안전부 주민등록인구 기준으로 성별, 연령대별, 지역별 가중값을 부여했고, 표본오차는 95% 신뢰수준에  $\pm 4.4\%p$ 다.
- ※ 자세한 내용은 중앙선거여론조사심의위원회 홈페이지([www.nesdc.go.kr](http://www.nesdc.go.kr)) 참조.

## 2. 응답자 특성별 가중값 배율

구분	조사 완료(A)		가중값 적용 기준(B)		가중값 배율 (B/A)	
	사례수(명)	비율(%)	사례수(명)	비율(%)		
전 체	503	100.0	503	100.0	1.0	
연령별	18~29세	79	15.7	82	16.3	1.0
	30대	74	14.7	75	14.9	1.0
	40대	97	19.3	97	19.3	1.0
	50대	105	20.9	105	20.9	1.0
	60대	75	14.9	75	14.9	1.0
	70세 이상	73	14.5	69	13.7	0.9
지역별	처인구	140	27.8	134	26.6	1.0
	기흥구	190	37.8	201	40.0	1.1
	수지구	173	34.4	168	33.4	1.0
성별	남자	264	52.5	248	49.3	0.9
	여자	239	47.5	255	50.7	1.1

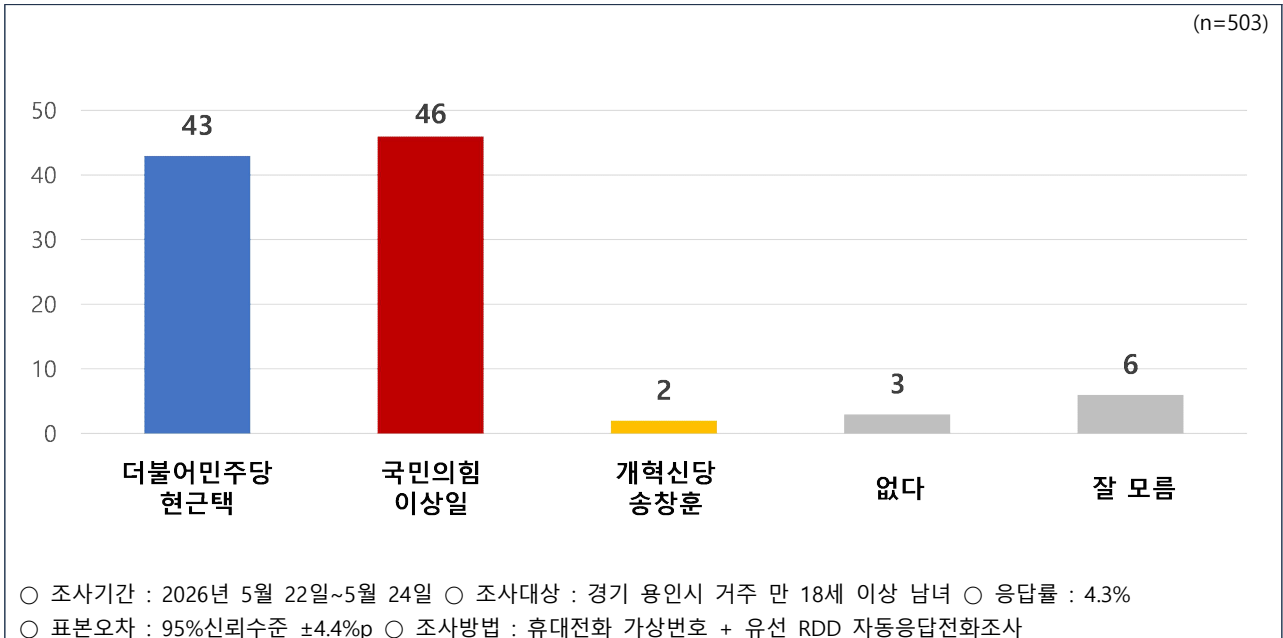
## 3. 세부 응답자 특성

구 분		조사완료 사례수(명)			가중값 적용 기준 사례수(명)		
		계	남성	여성	계	남성	여성
용인시 전체	소계	503	264	239	503	248	255
	18~29세	79	46	33	82	43	39
	30대	74	32	42	75	39	36
	40대	97	47	50	97	47	50
	50대	105	57	48	105	52	53
	60대	75	44	31	75	37	38
	70세 이상	73	38	35	69	30	39
처인구	소계	140	79	61	134	69	65
	18~29세	25	18	7	21	11	10
	30대	23	8	15	20	11	9
	40대	28	13	15	24	13	11
	50대	22	14	8	27	14	13
	60대	22	15	7	24	12	12
	70세 이상	20	11	9	18	8	10
기흥구	소계	190	97	93	201	98	103
	18~29세	29	13	16	34	18	16
	30대	27	13	14	29	15	14
	40대	37	21	16	38	18	20
	50대	35	19	16	43	21	22
	60대	32	18	14	29	14	15
	70세 이상	30	13	17	28	12	16
수지구	소계	173	88	85	168	81	87
	18~29세	25	15	10	27	14	13
	30대	24	11	13	26	13	13
	40대	32	13	19	35	16	19
	50대	48	24	24	35	17	18
	60대	21	11	10	22	11	11
	70세 이상	23	14	9	23	10	13

## 2. 조사결과 요약

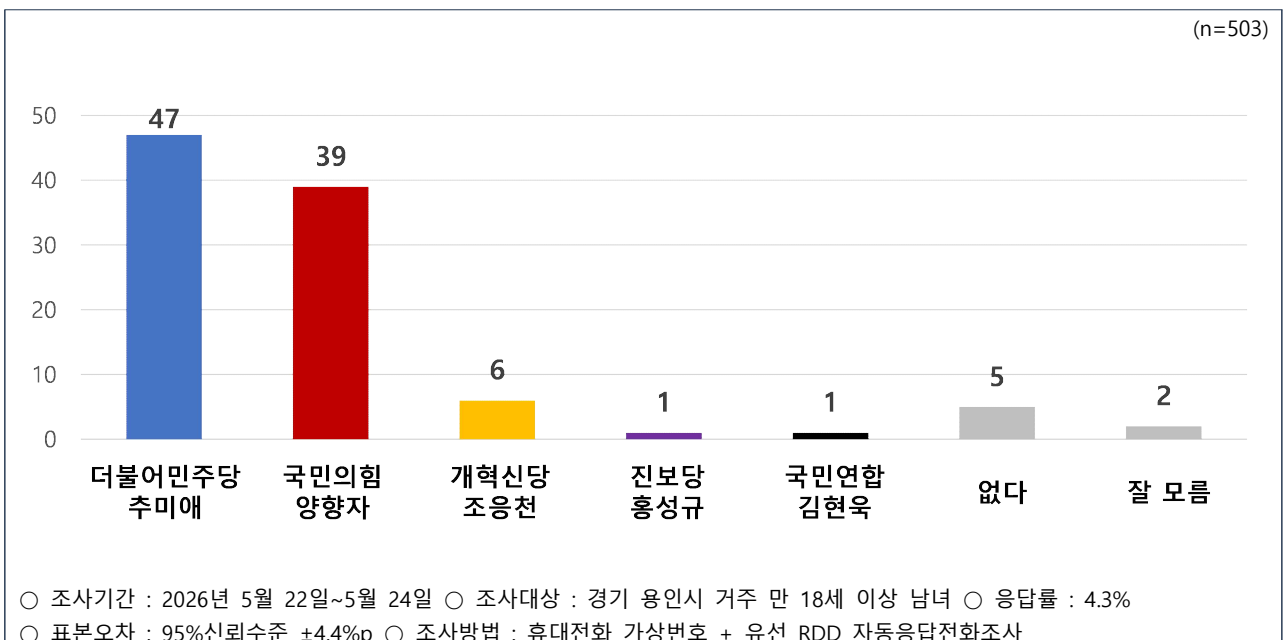
### ●● 용인시장 적합도

선생님께서서는 6월 3일 용인시장 선거에 출마한 다음 후보 중 누구에게 투표하시겠습니까? 보기는 기호순입니다.



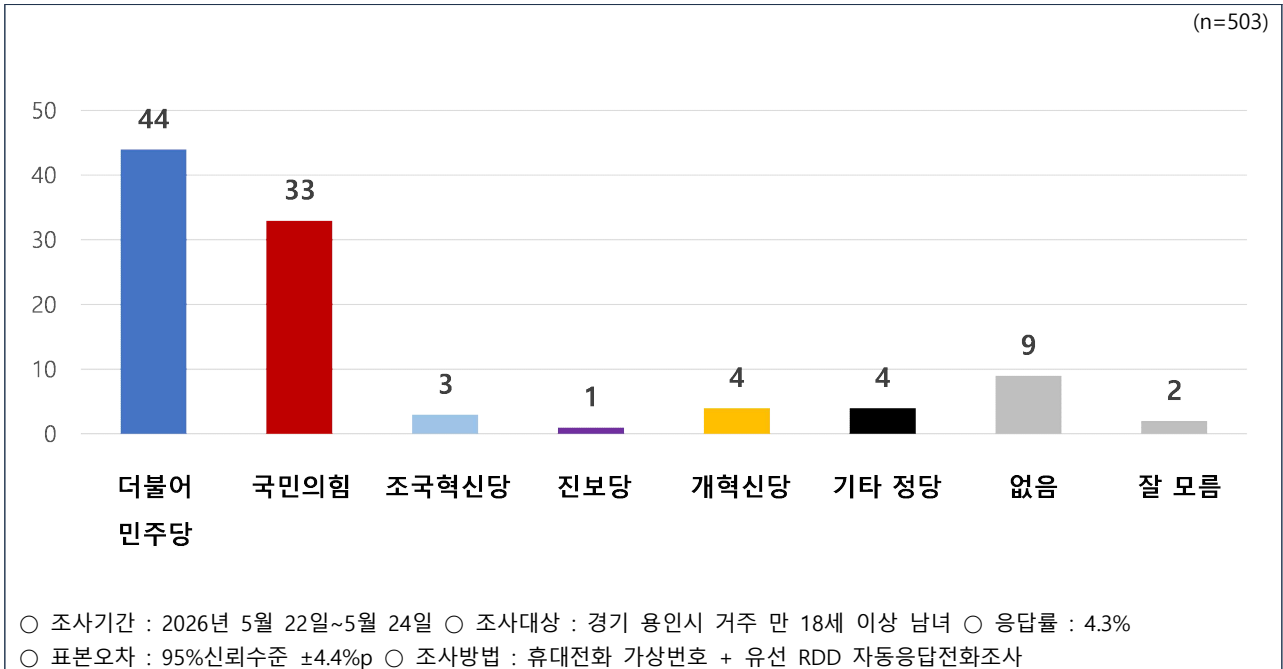
### ●● 경기도지사 후보 적합도

그렇다면, 경기도지사 선거에서는 누구에게 투표하실 생각이십니까? 기호순으로



●● 정당 지지도

선생님께서 현재 지지하거나 조금이라도 호감이 가는 정당은 어느 당입니까? 국회의석 순으로



### 3. 조사결과

#### 용인시장 지지도

구분		조사 완료 사례수	가중값 적용 사례수	더불어 민주당 현근택	국민의힘 이상일	개혁신당 송창훈	없다	잘 모름
전체		(503)	(503)	43	46	2	3	6
연령대	18-29세	(79)	(82)	33	47	7	8	5
	30대	(74)	(75)	30	59	1	3	7
	40대	(97)	(97)	61	34	1	0	4
	50대	(105)	(105)	49	41	1	3	7
	60대	(75)	(75)	46	45	2	2	6
	70세 이상	(73)	(69)	30	59	1	4	6
지역	처인구	(140)	(134)	45	43	2	5	5
	기흥구	(190)	(201)	41	45	2	3	8
	수지구	(173)	(168)	42	51	2	2	3
성별	남성	(264)	(248)	37	53	3	2	5
	여성	(239)	(255)	48	40	1	5	6
지지 정당	더불어민주당	(220)	(222)	86	9	0	1	4
	국민의힘	(168)	(166)	1	97	1	0	1
	조국혁신당	(14)	(14)	41	23	16	6	14
	진보당	(5)	(5)	42	20	0	19	20
	개혁신당	(21)	(20)	9	47	28	0	15
	기타 정당	(22)	(22)	9	58	4	14	14
	없음/모름	(53)	(53)	17	50	2	16	15

●● 경기도지사 지지도

구분		조사 완료 사례수	가중값 적용 사례수	더불어 민주당 추미애	국민의 힘 양향자	개혁 신당 조웅천	진보당 홍성규	국민 연합 김현욱	없다	잘 모름
전체		(503)	(503)	47	39	6	1	1	5	2
연령대	18-29세	(79)	(82)	41	41	8	2	1	1	5
	30대	(74)	(75)	36	50	4	1	0	5	3
	40대	(97)	(97)	63	24	3	0	1	7	2
	50대	(105)	(105)	54	34	6	0	1	4	1
	60대	(75)	(75)	46	40	8	0	0	4	2
	70세 이상	(73)	(69)	33	51	7	1	1	6	2
지역	처인구	(140)	(134)	52	33	6	1	1	6	2
	기흥구	(190)	(201)	46	37	6	0	2	6	3
	수지구	(173)	(168)	43	45	7	1	0	2	1
성별	남성	(264)	(248)	42	43	8	1	1	3	2
	여성	(239)	(255)	51	34	4	0	0	7	3
지지 정당	더불어민주당	(220)	(222)	92	3	0	0	0	2	2
	국민의힘	(168)	(166)	2	91	6	0	0	1	0
	조국혁신당	(14)	(14)	58	21	7	0	0	14	0
	진보당	(5)	(5)	61	0	0	39	0	0	0
	개혁신당	(21)	(20)	10	38	43	0	5	0	5
	기타 정당	(22)	(22)	9	40	19	4	5	23	0
	없음/모름	(53)	(53)	19	36	13	2	2	18	11

 정당지지도

구분		조사 완료 사례수	가중값 적용 사례수	더불어 민주당	국민의 힘	조국 혁신당	진보당	개혁 신당	기타 정당	없다	잘 모름
전체		(503)	(503)	44	33	3	1	4	4	9	2
연령대	18-29세	(79)	(82)	37	36	7	3	5	5	9	0
	30대	(74)	(75)	33	39	0	3	7	7	11	2
	40대	(97)	(97)	61	22	2	0	2	6	5	2
	50대	(105)	(105)	49	24	3	1	5	4	12	3
	60대	(75)	(75)	46	37	1	0	4	1	10	0
	70세 이상	(73)	(69)	33	48	4	0	2	3	7	3
지역	처인구	(140)	(134)	47	30	3	0	3	5	11	2
	기흥구	(190)	(201)	48	31	4	2	3	4	7	2
	수지구	(173)	(168)	38	38	2	1	6	4	10	1
성별	남성	(264)	(248)	39	37	3	2	6	4	9	1
	여성	(239)	(255)	50	29	3	0	3	5	9	2


**설문지**

2026. 05.

## 〈용인〉 정치사회 현안 조사

공표용

안녕하세요. 한국여론평판연구소 KOPRA에서 정치·사회 현안에 관한 여론조사를 실시하고 있습니다. 짧은 조사이오니 잠시만 시간 내서 응답해 주시면 감사하겠습니다.

한국여론평판연구소 연락처는 02-2088-0267번입니다.

### SQ. 응답자 선정

**SQ1** 선생님께서 남성이면 1번, 여성이면 2번을 눌러 주세요.

**SQ2.** 선생님의 현재 주민등록상 거주지가, 경기도 용인시

처인구 면 1번,

기흥구 면 2번

수지구 면 3번,

용인시 아니면 4번을 눌러주세요. (☞ 조사대상 제외)

**SQ3.** 선생님의 연령은 만 나이로 어떻게 되십니까?

만 17세 이하면 1번 (☞ 조사대상 제외)

18세 이상 29세면 2번

30대면 3번

40대면 4번

50대면 5번

60대면 6번

70세 이상이면 7번을 눌러 주세요

### 본 질문

#### ◆ 용인시장 지지도 ◆

**Q1.** 선생님께서는 6월 3일 용인시장 선거에 출마한 다음 후보 중 누구에게 투표하시겠습니까? 보기는 기호순입니다.

더불어민주당 현근택 후보면 1번

국민의힘 이상일 후보면 2번

개혁신당 송창훈 후보면 3번

없다면 4번

잘 모르겠다면 5번을 눌러주세요.

## ◆ 경기도지사 지지도 ◆

Q2. 그렇다면, 경기도지사 선거에서는 누구에게 투표하실 생각이십니까? 기호순으로

- 더불어민주당 추미애 후보면 1번
- 국민의힘 양향자 후보면 2번
- 개혁신당 조용천 후보면 3번
- 진보당 홍성규 후보면 4번
- 국민연합 김현욱 후보면 5번
- 없다면 6번
- 잘 모르겠다면 7번 눌러주세요.

## ◆ 정당지지도 ◆

Q3. 선생님께서 평소 지지하거나 조금이라도 호감이 가는 정당은 어느 당입니까? 국회의석 순으로

- |            |    |         |            |
|------------|----|---------|------------|
| 더불어민주당이면   | 1번 | 국민의힘이면  | 2번         |
| 조국혁신당이면    | 3번 | 진보당이면   | 4번         |
| 개혁신당이면     | 5번 | 기타 정당이면 | 6번         |
| 지지 정당이 없다면 | 7번 | 잘 모르겠다면 | 8번을 눌러 주세요 |

**종료인사** : 끝까지 응답해 주셔서 대단히 감사합니다.

**조사중단** : 죄송합니다. 귀하는 조사대상자가 아닙니다. 조사를 중단하게 된 점 사과드립니다.

**할당초과** : 죄송합니다. 귀하의 연령대나 지역은 응답 초과로 더 이상 응답을 받지 않습니다.