

[공표·보도용]

양산신문 귀중

제9회 전국동시지방선거

경상남도 양산시

선거여론조사 보고서

2026년 5월 25일



한국여론평판연구소
KOPRA

목차

- 제1장. 조사 개요 3
 - 1. 조사 설계 3
 - 2. 응답자 특성별 가중값 배율 4
 - 3. 세부 응답자 특성 5

- 제2장. 조사 결과 요약 6

- 제3장. 조사 결과 9
 - 1. 차기 양산시장 지지도 9
 - 2. 양산시장 후보 선택 기준 10
 - 3. 차기 경남도지사 지지도 11
 - 4. 투표의향 12
 - 5. 정당지지도 13

- 부록. 설문지 14

1. 조사개요

1. 조사 설계

구분	내용
모집단	• 경상남도 양산시 거주 만 18세 이상 남녀
표본크기	• 800명
표본오차	• ±3.5%포인트 (95% 신뢰수준)
표집방법	• 2026년 4월 말 주민등록인구 현황에 따라 성별, 연령대별, 지역별 비례할당 후 무작위 추출
조사방법	• 무선 가상번호(84%)와 유선 RDD(16%)를 이용한 ARS 여론조사
응답률	• 4.5%
가중치부여	• 성별·연령대별·지역별 가중치 부여(립가중) • (2026년 4월 말 행정안전부 발표 주민등록 인구 기준)
조사기간	• 2026년 5월 23일 ~ 5월 25일(3일간)
조사기관	• 한국여론평판연구소(KOPRA)

※ 일러두기

- 통계표에 제시된 응답 값은 소수점 둘째 자리에서 반올림하여 소수점 한 자리로 표기한 결과이므로 세부항목의 합이 100.0%가 되지 않을 수도 있음
- 척도형 문항(예: 매우 + 대체로 등)에서 두 개 응답 값을 합산하여 제시할 때, 소수점 둘째 자리에서 합산하여 반올림하기 때문에 통계표에 제시된 응답 값이 단순 합과 차이가 있을 수 있음
- 세부 특성별(예: 성별, 연령별, 지역별) 응답 값은 표본 수가 적기 때문에 전체 응답 값에 비해 표본오차가 상당히 커질 수 있으므로 조사결과 해석 시 유의해야 함

※ 공표·보도 시 포함해야 할 내용

- 이 조사는 양산신문이 한국여론평판연구소(KOPRA)에 의뢰해 2026년 5월 23일~5월 25일 경상남도 양산시 만 18세 이상 남녀 800명을 대상으로 무선 가상번호(84%)와 유선 RDD(16%)를 이용한 ARS조사 방식으로 진행했다. 응답률은 4.5%(17,770명 중 800명)이며 2026년 4월 말 행정안전부 주민등록인구 기준으로 성별, 연령대별, 지역별 가중값을 부여했고, 표본오차는 95% 신뢰수준에 ±3.5%p다.
- ※ 자세한 내용은 중앙선거여론조사심의위원회 홈페이지(www.nesdc.go.kr) 참조.

2. 응답자 특성별 가중값 배율

구분	조사 완료(A)		가중값 적용 기준(B)		가중값 배율 (B/A)	
	사례수(명)	비율(%)	사례수(명)	비율(%)		
전 체	800	100.0	800	100.0	1.0	
연령별	18~29세	92	11.5	100	12.5	1.1
	30대	101	12.6	117	14.6	1.2
	40대	134	16.8	157	19.6	1.2
	50대	183	22.9	166	20.8	0.9
	60대	162	20.3	145	18.1	0.9
	70세 이상	128	16.0	115	14.4	0.9
지역별	지역1	411	51.4	396	49.5	1.0
	지역2	389	48.6	404	50.5	1.0
성별	남성	446	55.8	399	49.9	0.9
	여성	354	44.3	401	50.1	1.1

* 지역 구분

지역1 : 물금읍, 원동면, 강서동, 상북면, 하북면, 중앙동, 삼성동
 지역2 : 동면, 양주동, 서창동, 소주동, 평산동, 덕계동

3. 세부 응답자 특성

구 분		조사완료 사례수(명)			가중값 적용 기준 사례수(명)		
		계	남성	여성	계	남성	여성
양산시 전체	소계	800	446	354	800	399	401
	18~29세	92	57	35	100	53	47
	30대	101	59	42	117	61	56
	40대	134	73	61	157	81	76
	50대	183	93	90	166	83	83
	60대	162	87	75	145	72	73
	70세 이상	128	77	51	115	49	66
지역1	소계	411	236	175	396	198	198
	18~29세	54	31	23	50	26	24
	30대	57	38	19	59	31	28
	40대	65	36	29	80	41	39
	50대	91	47	44	79	40	39
	60대	84	44	40	73	36	37
	70세 이상	60	40	20	55	24	31
지역2	소계	389	210	179	404	201	203
	18~29세	38	26	12	50	27	23
	30대	44	21	23	58	30	28
	40대	69	37	32	77	40	37
	50대	92	46	46	87	43	44
	60대	78	43	35	72	36	36
	70세 이상	68	37	31	60	25	35

* 지역 구분

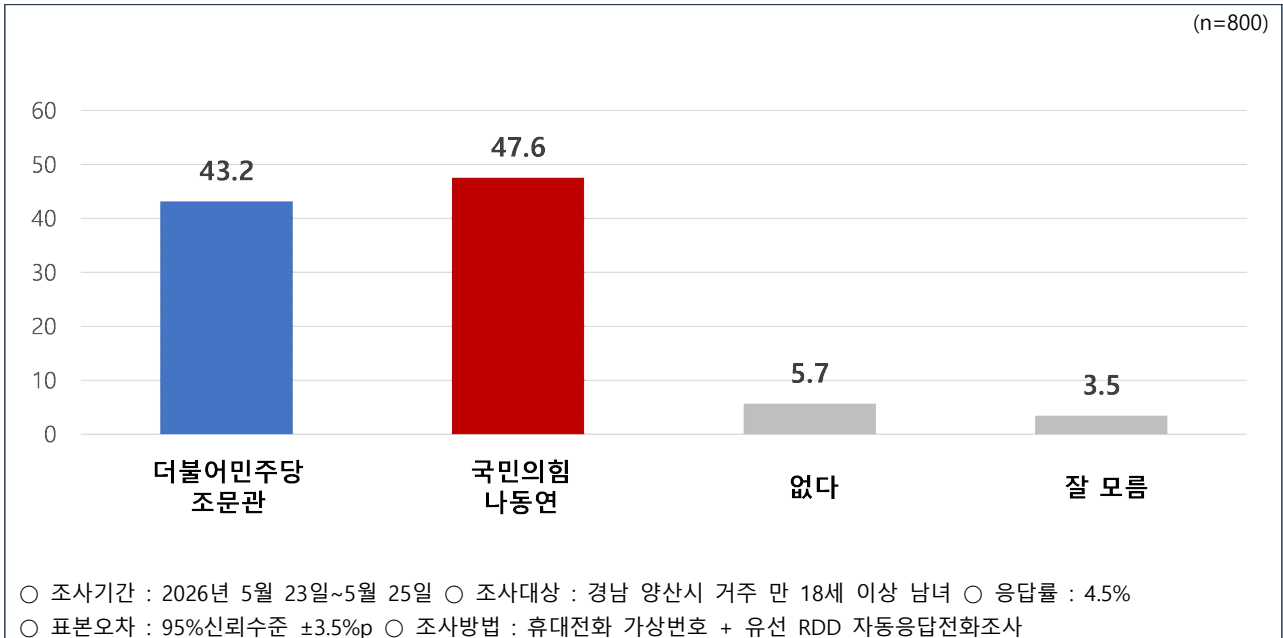
지역1 : 물금읍, 원동면, 강서동, 상북면, 하북면, 중앙동, 삼성동

지역2 : 동면, 양주동, 서창동, 소주동, 평산동, 덕계동

2. 조사결과 요약

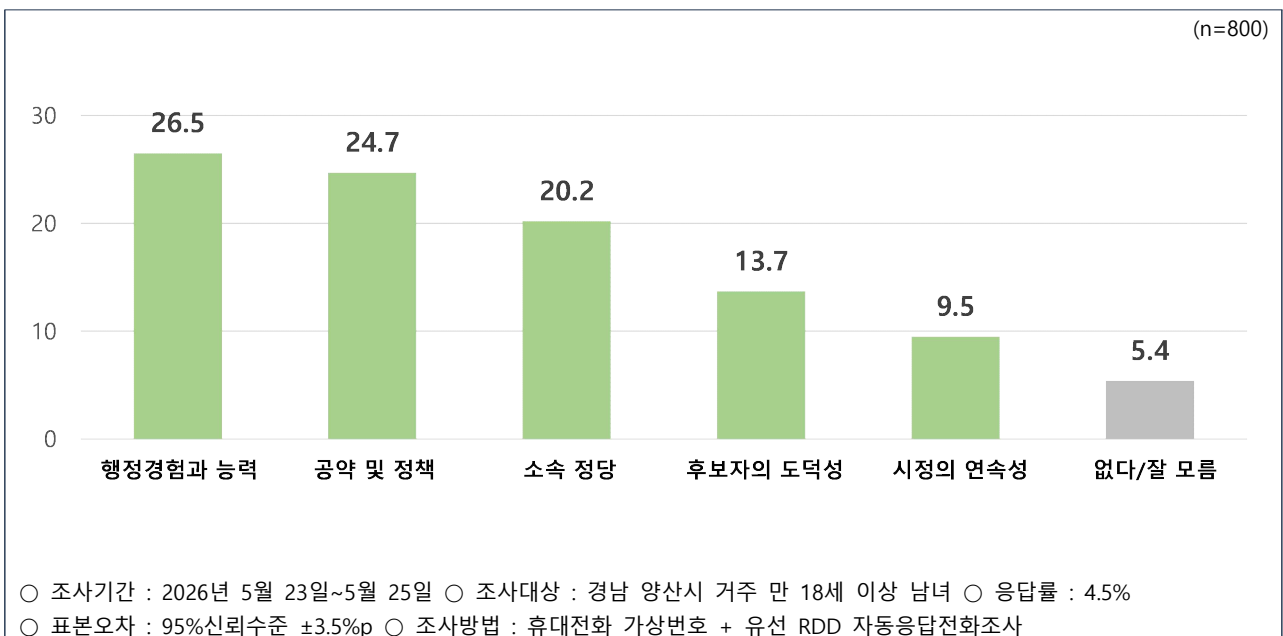
차기 양산시장 지지도

선생님께서 내일이 차기 양산시장 선거일이라면 다음 중 어느 후보에게 투표하시겠습니까? 기호순으로



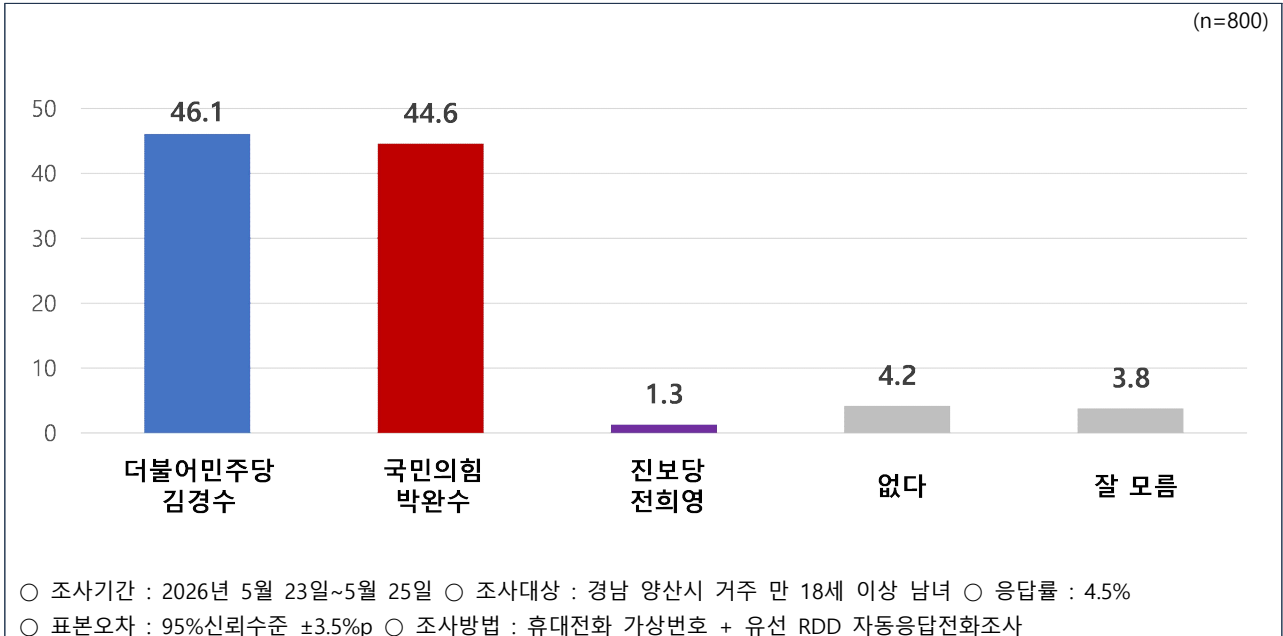
양산시장 후보 선택 기준

선생님께서 양산시장 선거에 투표하실 때 다음 중 가장 중요하게 생각하시는 기준은 무엇입니까? (보기 1~5번 로테이션)



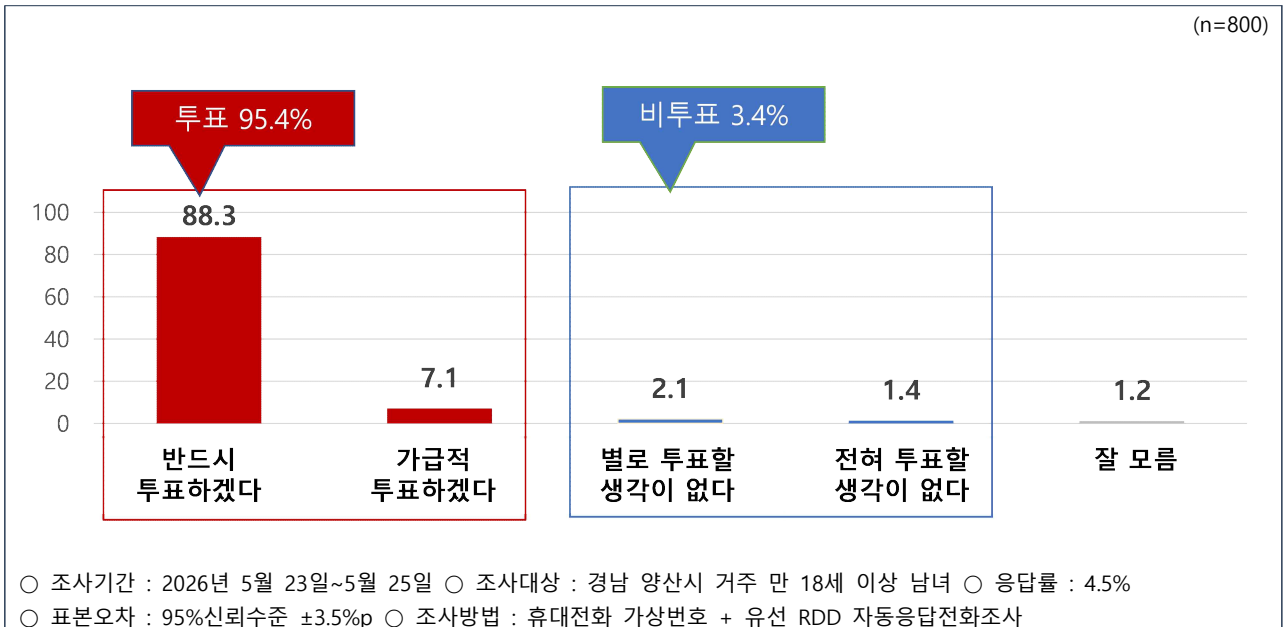
차기 경남도지사 지지도

이번에는 차기 경남도지사 관련 질문입니다. 내일이 차기 경남도지사 선거일이라면 다음 중 어느 후보에게 투표하시겠습니까?
기호순으로



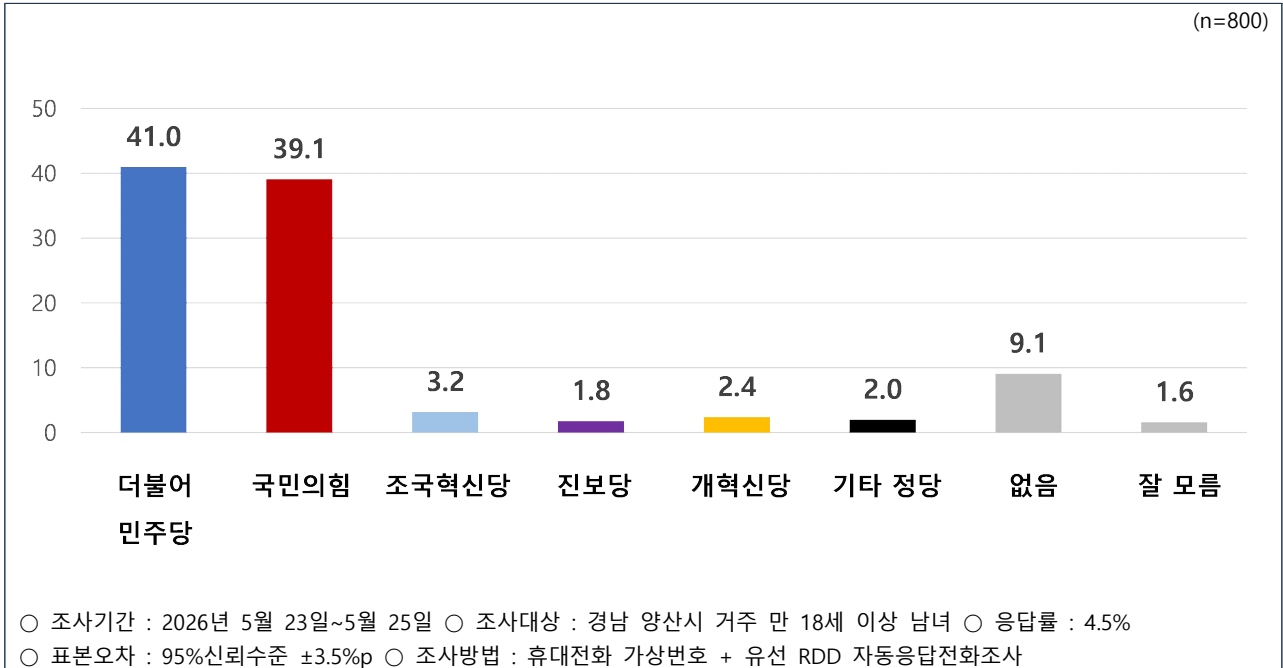
투표 의향

선생님께서 이번 지방선거에서 투표하실 예정이십니까?



●● 정당지지도

마지막으로 선생님께서 현재 지지하거나 조금이라도 호감이 가는 정당은 어느 당입니까? 정당명은 국회의석 순으로 불러드립니다.



3. 조사결과

차기 양산시장 지지도

구분	조사 완료 사례수	가중값 적용 사례수	더불어민주당 조문관	국민의힘 나동연	없다	잘 모름	
전체	(800)	(800)	43.2	47.6	5.7	3.5	
연령대	18-29세	(92)	(100)	26.7	53.6	13.0	6.7
	30대	(101)	(117)	36.5	52.8	7.9	2.9
	40대	(134)	(157)	52.9	40.4	3.9	2.8
	50대	(183)	(166)	51.1	43.3	3.3	2.3
	60대	(162)	(145)	50.8	40.7	5.7	2.8
	70세 이상	(128)	(115)	30.3	61.8	3.0	4.8
지역	지역1	(411)	(396)	40.8	49.9	5.6	3.7
	지역2	(389)	(404)	45.5	45.3	5.8	3.3
성별	남성	(446)	(399)	43.9	47.7	5.6	2.9
	여성	(354)	(401)	42.5	47.5	5.8	4.1
투표 의향 1	반드시 투표	(711)	(706)	46.0	48.2	3.1	2.8
	가급적 투표	(53)	(57)	25.5	57.3	9.9	7.3
	별로 투표 안함	(17)	(17)	5.0	24.6	59.0	11.4
	전혀 투표 안함	(10)	(11)	32.5	21.0	46.5	0.0
	잘 모름	(9)	(9)	24.2	18.6	36.2	21.0
투표 의향 2	투표	(764)	(763)	44.4	48.8	3.6	3.2
	비투표	(27)	(28)	15.8	23.2	54.1	6.9
	잘 모름	(9)	(9)	24.2	18.6	36.2	21.0
정당 지지도	더불어민주당	(326)	(328)	86.3	9.0	2.4	2.2
	국민의힘	(315)	(313)	5.6	91.7	1.8	0.9
	조국혁신당	(27)	(26)	64.4	21.1	7.3	7.3
	진보당	(14)	(14)	51.0	27.0	22.0	0.0
	개혁신당	(20)	(19)	11.2	68.2	14.9	5.7
	기타 정당	(16)	(16)	24.4	57.6	18.1	0.0
	없음/모름	(82)	(85)	18.3	39.1	25.1	17.5

* 지역 구분

지역1 : 물금읍, 원동면, 강서동, 상북면, 하북면, 중앙동, 삼성동
 지역2 : 동면, 양주동, 서창동, 소주동, 평산동, 덕계동

6.3 지방선거 양산시장 선택 기준

구분	조사 완료 사례수	가중값 적용 사례수	행정경험과 능력	공약 및 정책	소속 정당	후보자의 도덕성	시정의 연속성	없다/잘 모름	
전체	(800)	(800)	26.5	24.7	20.2	13.7	9.5	5.4	
연령대	18-29세	(92)	(100)	26.1	26.8	19.4	9.1	9.5	9.0
	30대	(101)	(117)	23.5	23.0	17.8	14.4	15.4	5.8
	40대	(134)	(157)	27.5	29.0	20.7	12.1	8.0	2.7
	50대	(183)	(166)	25.4	28.3	23.2	13.1	6.4	3.6
	60대	(162)	(145)	27.2	26.4	15.9	17.7	6.8	6.0
	70세 이상	(128)	(115)	29.0	11.4	23.3	15.2	13.6	7.5
지역	지역1	(411)	(396)	26.4	24.7	19.9	14.7	10.0	4.2
	지역2	(389)	(404)	26.5	24.7	20.4	12.7	9.1	6.6
성별	남성	(446)	(399)	21.0	25.6	23.3	13.3	12.4	4.5
	여성	(354)	(401)	32.0	23.8	17.1	14.2	6.7	6.3
투표 의향 1	반드시 투표	(711)	(706)	26.7	25.0	21.4	13.8	9.8	3.3
	가급적 투표	(53)	(57)	31.0	30.5	13.3	9.4	10.6	5.2
	별로 투표 안함	(17)	(17)	17.7	11.3	5.0	34.0	0.0	32.0
	전혀 투표 안함	(10)	(11)	25.4	0.0	18.3	0.0	9.8	46.5
	잘 모름	(9)	(9)	0.0	21.7	0.0	10.1	0.0	68.2
투표 의향 2	투표	(764)	(763)	27.0	25.4	20.8	13.5	9.9	3.5
	비투표	(27)	(28)	20.7	6.8	10.2	20.6	3.9	37.7
	잘 모름	(9)	(9)	0.0	21.7	0.0	10.1	0.0	68.2
정당 지지도	더불어민주당	(326)	(328)	21.1	29.6	28.4	13.9	4.1	2.9
	국민의힘	(315)	(313)	32.9	18.5	17.2	10.8	15.7	4.9
	조국혁신당	(27)	(26)	3.2	28.1	25.5	27.5	12.5	3.2
	진보당	(14)	(14)	7.0	29.2	14.1	42.4	7.3	0.0
	개혁신당	(20)	(19)	33.6	19.8	11.1	9.5	20.3	5.7
	기타 정당	(16)	(16)	17.9	41.1	6.3	29.5	0.0	5.2
	없음/모름	(82)	(85)	33.8	24.8	3.3	12.8	6.5	18.8

* 지역 구분

지역1 : 물금읍, 원동면, 강서동, 상북면, 하북면, 중앙동, 삼성동
 지역2 : 동면, 양주동, 서창동, 소주동, 평산동, 덕계동

차기 경남도지사 지지도

구분		조사 완료 사례수	가중값 적용 사례수	더불어 민주당 김경수	국민의힘 박완수	진보당 전희영	없다	잘 모름
전체		(800)	(800)	46.1	44.6	1.3	4.2	3.8
연령대	18-29세	(92)	(100)	27.3	52.9	2.2	11.9	5.7
	30대	(101)	(117)	41.6	45.9	2.8	5.6	4.1
	40대	(134)	(157)	58.1	34.7	1.4	3.7	2.1
	50대	(183)	(166)	53.5	40.1	0.6	2.8	2.9
	60대	(162)	(145)	48.9	42.6	1.2	2.0	5.2
	70세 이상	(128)	(115)	35.9	58.3	0.0	1.9	3.9
지역	지역1	(411)	(396)	43.6	46.3	1.6	4.1	4.4
	지역2	(389)	(404)	48.5	42.8	1.0	4.4	3.3
성별	남성	(446)	(399)	46.3	45.1	1.5	4.4	2.8
	여성	(354)	(401)	45.9	44.0	1.1	4.1	4.9
투표 의향 1	반드시 투표	(711)	(706)	47.7	45.5	1.2	2.9	2.7
	가급적 투표	(53)	(57)	40.4	48.1	0.0	5.9	5.5
	별로 투표 안함	(17)	(17)	24.7	21.4	5.7	37.4	10.8
	전혀 투표 안함	(10)	(11)	19.8	33.7	11.8	25.4	9.3
	잘 모름	(9)	(9)	24.2	8.2	0.0	10.1	57.5
투표 의향 2	투표	(764)	(763)	47.2	45.7	1.1	3.1	3.0
	비투표	(27)	(28)	22.7	26.2	8.1	32.7	10.2
	잘 모름	(9)	(9)	24.2	8.2	0.0	10.1	57.5
정당 지지도	더불어민주당	(326)	(328)	91.4	4.7	0.6	1.5	1.7
	국민의힘	(315)	(313)	4.8	90.2	0.6	1.9	2.5
	조국혁신당	(27)	(26)	84.1	11.9	0.0	0.0	4.1
	진보당	(14)	(14)	55.1	14.3	23.8	6.8	0.0
	개혁신당	(20)	(19)	13.8	75.1	0.0	11.1	0.0
	기타 정당	(16)	(16)	30.1	37.9	0.0	32.0	0.0
	없음/모름	(82)	(85)	19.9	39.5	3.8	17.4	19.3

* 지역 구분

지역1 : 물금읍, 원동면, 강서동, 상북면, 하북면, 중앙동, 삼성동

지역2 : 동면, 양주동, 서창동, 소주동, 평산동, 덕계동

●● 투표 의향

구분		조사 완료 사례수	가중값 적용 사례수	반드시 투표 하겠다	가급적 투표 하겠다	별로 투표할 생각이 없다	전혀 투표할 생각이 없다	투표 의향 (1+2)	비투표 의향 (3+4)	잘 모름
전체		(800)	(800)	88.3	7.1	2.1	1.4	95.4	3.4	1.2
연령대	18-29세	(92)	(100)	74.3	16.1	6.5	2.2	90.4	8.7	1.0
	30대	(101)	(117)	86.6	7.1	0.0	3.1	93.7	3.1	3.1
	40대	(134)	(157)	90.7	7.1	0.0	0.9	97.8	0.9	1.3
	50대	(183)	(166)	91.2	4.5	2.3	1.1	95.6	3.3	1.1
	60대	(162)	(145)	92.7	4.9	1.9	0.6	97.6	2.4	0.0
	70세 이상	(128)	(115)	89.1	5.9	3.3	0.9	95.0	4.2	0.9
지역	지역1	(411)	(396)	88.2	6.8	1.7	1.6	95.0	3.2	1.8
	지역2	(389)	(404)	88.4	7.4	2.5	1.2	95.7	3.7	0.6
성별	남성	(446)	(399)	90.8	5.1	2.0	0.9	95.9	2.9	1.2
	여성	(354)	(401)	85.7	9.1	2.2	1.8	94.9	4.0	1.2
정당 지지도	더불어민주당	(326)	(328)	91.7	5.8	0.9	0.7	97.4	1.6	1.0
	국민의힘	(315)	(313)	88.8	9.1	0.6	1.2	97.9	1.8	0.3
	조국혁신당	(27)	(26)	92.6	7.4	0.0	0.0	100.0	0.0	0.0
	진보당	(14)	(14)	92.7	0.0	7.3	0.0	92.7	7.3	0.0
	개혁신당	(20)	(19)	96.0	0.0	0.0	0.0	96.0	0.0	4.0
	기타 정당	(16)	(16)	76.6	6.3	11.9	5.2	82.9	17.1	0.0
	없음/모름	(82)	(85)	71.5	8.0	10.3	5.0	79.5	15.3	5.2

* 지역 구분

지역1 : 물금읍, 원동면, 강서동, 상북면, 하북면, 중앙동, 삼성동
 지역2 : 동면, 양주동, 서창동, 소주동, 평산동, 덕계동

●● 정당 지지도

구분		조사 완료 사례수	가중값 적용 사례수	더불어 민주당	국민의 힘	조국 혁신당	진보당	개혁 신당	기타 정당	없다	잘 모름
전체		(800)	(800)	41.0	39.1	3.2	1.8	2.4	2.0	9.1	1.6
연령대	18-29세	(92)	(100)	27.4	39.2	2.0	5.5	5.2	2.4	14.0	4.2
	30대	(101)	(117)	38.8	40.0	1.9	0.9	2.7	0.9	12.9	2.0
	40대	(134)	(157)	51.4	29.5	3.0	1.5	1.4	2.2	9.7	1.3
	50대	(183)	(166)	46.1	34.1	4.2	1.7	2.1	2.2	9.0	0.6
	60대	(162)	(145)	42.9	38.5	5.7	1.1	3.5	2.4	5.4	0.7
	70세 이상	(128)	(115)	30.8	58.9	1.6	0.7	0.0	1.6	4.8	1.6
지역	지역1	(411)	(396)	38.4	39.9	2.8	2.0	1.8	1.8	11.4	2.0
	지역2	(389)	(404)	43.4	38.3	3.7	1.6	2.9	2.2	6.8	1.1
성별	남성	(446)	(399)	40.2	38.0	3.8	2.1	3.9	2.0	8.3	1.7
	여성	(354)	(401)	41.7	40.2	2.7	1.5	0.8	2.0	9.8	1.4
투표 의향 1	반드시 투표	(711)	(706)	42.5	39.3	3.4	1.8	2.6	1.7	7.7	0.9
	가급적 투표	(53)	(57)	33.2	49.8	3.4	0.0	0.0	1.8	11.9	0.0
	별로 투표 안함	(17)	(17)	18.4	11.7	0.0	6.2	0.0	11.3	46.8	5.7
	전혀 투표 안함	(10)	(11)	19.8	33.7	0.0	0.0	0.0	7.6	29.6	9.3
	잘 모름	(9)	(9)	34.3	10.5	0.0	0.0	8.2	0.0	0.0	47.0
투표 의향 2	투표	(764)	(763)	41.8	40.1	3.4	1.7	2.4	1.7	8.1	0.8
	비투표	(27)	(28)	18.9	20.3	0.0	3.7	0.0	9.8	40.1	7.1
	잘 모름	(9)	(9)	34.3	10.5	0.0	0.0	8.2	0.0	0.0	47.0

* 지역 구분

지역1 : 물금읍, 원동면, 강서동, 상북면, 하북면, 중앙동, 삼성동
 지역2 : 동면, 양주동, 서창동, 소주동, 평산동, 덕계동

◆ 차기 경남도지사 지지도 ◆

Q3. 이번에는 차기 경남도지사 관련 질문입니다. 내일이 차기 경남도지사 선거일이라면 다음 중 어느 후보에게 투표하시겠습니까? 기호순으로

- 더불어민주당 김경수 후보면 1번 국민의힘 박완수 후보면 2번
- 진보당 전희영 후보면 3번 투표할 후보가 없다면 4번
- 잘 모르겠다면 5번을 눌러주세요.

◆ 투표의향 ◆

Q4. 선생님께서는 이번 지방선거에서 투표하실 예정이십니까?

- 반드시 투표하겠다면 1번
- 가급적 투표하겠다면 2번
- 별로 투표할 생각이 없다면 3번
- 전혀 투표할 생각이 없다면 4번
- 잘 모르겠다면 5번을 눌러주세요.

◆ 정당지지도 ◆

Q5. 마지막으로 선생님께서 현재 지지하거나 조금이라도 호감이 가는 정당은 어느 당입니까? 정당명은 국회의석 순으로 불러드립니다.

- | | | | |
|------------|----|---------|------------|
| 더불어민주당이면 | 1번 | 국민의힘이면 | 2번 |
| 조국혁신당이면 | 3번 | 진보당이면 | 4번 |
| 개혁신당이면 | 5번 | 기타 정당이면 | 6번 |
| 지지 정당이 없다면 | 7번 | 잘 모르겠다면 | 8번을 눌러 주세요 |

종료인사 : 끝까지 응답해 주셔서 대단히 감사합니다.

조사중단 : 죄송합니다. 귀하는 조사대상자가 아닙니다. 조사를 중단하게 된 점 사과드립니다.

할당초과 : 죄송합니다. 귀하의 연령대나 지역은 응답 초과로 더 이상 응답을 받지 않습니다.