

[공표·보도용]

굿뉴스365, 헤드라인총칭, 포커스뉴스라인 귀중

제9회 전국동시지방선거

세종특별자치시

선거여론조사 보고서

2026년 5월 19일



한국여론평판연구소
KOPRA

목차

제1장. 조사 개요	3
1. 조사 설계	3
2. 응답자 특성별 가중값 배율	4
3. 세부 응답자 특성	5
제2장. 조사 결과 요약	6
제3장. 조사 결과	8
1. 차기 세종특별자치시장 지지도	8
2. 차기 세종특별자치시장 선택 기준	9
3. 정당지지도	10
부록. 설문지	11

1. 조사개요

1. 조사 설계

구분	내용
모집단	• 세종특별자치시 거주 만 18세 이상 남녀
표본크기	• 802명
표본오차	• ±3.5%포인트 (95% 신뢰수준)
표집방법	• 2026년 4월 말 주민등록인구 현황에 따라 성별, 연령대별, 지역별 비례할당 후 무작위 추출
조사방법	• 무선 가상번호와 유선 RDD를 이용한 ARS 여론조사
응답률	• 4.2%
가중치부여	• 성별·연령대별·지역별 가중치 부여(립가중) • (2026년 4월 말 행정안전부 발표 주민등록 인구 기준)
조사기간	• 2026년 5월 16일 ~ 5월 18일(3일간)
조사기관	• 한국여론평판연구소(KOPRA)

※ 일러두기

- 통계표에 제시된 응답 값은 소수점 첫째 자리에서 반올림하여 자연수로 표기한 결과이므로 세부항목의 합이 100.0%가 되지 않을 수도 있음
- 척도형 문항(예: 매우 + 대체로 등)에서 두 개 응답 값을 합산하여 제시할 때, 소수점 첫째 자리에서 합산하여 반올림하기 때문에 통계표에 제시된 응답 값이 단순 합과 차이가 있을 수 있음
- 세부 특성별(예: 성별, 연령별, 지역별) 응답 값은 표본 수가 적기 때문에 전체 응답 값에 비해 표본오차가 상당히 커질 수 있으므로 조사결과 해석 시 유의해야 함

※ 공표·보도 시 포함해야 할 내용

- 이 조사는 굿뉴스365, 헤드라인충청, 포커스뉴스라인이 공동으로 한국여론평판연구소(KOPRA)에 의뢰해 2026년 5월 16일~5월 18일 세종특별자치시 만 18세 이상 남녀 802명을 대상으로 무선 가상번호와 유선 RDD를 이용한 ARS조사 방식으로 진행했다. 응답률은 4.2% (19,304명 중 802명)이며 2026년 4월 말 행정안전부 주민등록인구 기준으로 성별, 연령대별, 지역별 가중값을 부여했고, 표본오차는 95% 신뢰수준에 ±3.5%p다.
- ※ 자세한 내용은 중앙선거여론조사심의위원회 홈페이지(www.nesdc.go.kr) 참조.

2. 응답자 특성별 가중값 배율

구분	조사 완료(A)		가중값 적용 기준(B)		가중값 배율 (B/A)	
	사례수(명)	비율(%)	사례수(명)	비율(%)		
전 체	802	100.0	802	100.0	1.0	
연령별	18~29세	93	11.6	118	14.7	1.3
	30대	114	14.2	149	18.6	1.3
	40대	220	27.4	197	24.6	0.9
	50대	169	21.1	156	19.5	0.9
	60대	114	14.2	103	12.8	0.9
	70세 이상	92	11.5	79	9.9	0.9
지역별	지역1	579	72.2	609	75.9	1.1
	지역2	223	27.8	193	24.1	0.9
성별	남성	425	53.0	397	49.5	0.9
	여성	377	47.0	405	50.5	1.1

* 지역 구분

지역1 : 한솔, 새롬, 나성, 다정, 도담, 어진, 아름, 종촌, 해밀, 고운, 보람, 대평, 소담, 반곡동
 지역2 : 조치원읍, 연기, 연동, 부강, 금남, 장군, 연서, 전의, 전동, 소정면

3. 세부 응답자 특성

구 분		조사완료 사례수(명)			가중값 적용 기준 사례수(명)		
		계	남성	여성	계	남성	여성
전체	소계	802	425	377	802	397	405
	18~29세	93	60	33	118	61	57
	30대	114	68	46	149	73	76
	40대	220	111	109	197	96	101
	50대	169	78	91	156	81	75
	60대	114	62	52	103	51	52
	70세 이상	92	46	46	79	35	44
지역1	소계	579	294	285	609	293	316
	18~29세	67	42	25	91	45	46
	30대	79	44	35	128	60	68
	40대	169	84	85	171	81	90
	50대	126	55	71	120	61	59
	60대	80	41	39	63	30	33
	70세 이상	58	28	30	36	16	20
지역2	소계	223	131	92	193	104	89
	18~29세	26	18	8	27	16	11
	30대	35	24	11	21	13	8
	40대	51	27	24	26	15	11
	50대	43	23	20	36	20	16
	60대	34	21	13	40	21	19
	70세 이상	34	18	16	43	19	24

* 지역 구분

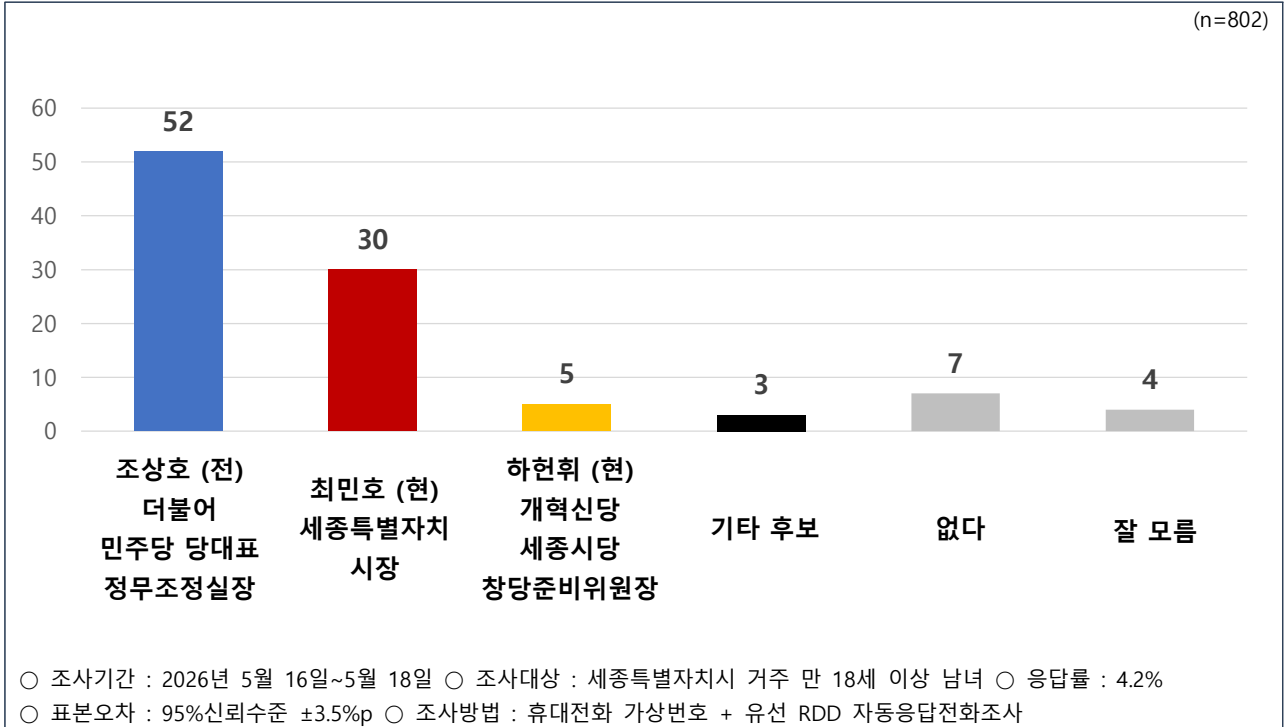
지역1 : 한솔, 새롬, 나성, 다정, 도담, 어진, 아름, 종촌, 해밀, 고운, 보람, 대평, 소담, 반곡동

지역2 : 조치원읍, 연기, 연동, 부강, 금남, 장군, 연서, 전의, 전동, 소정면

2. 조사결과 요약

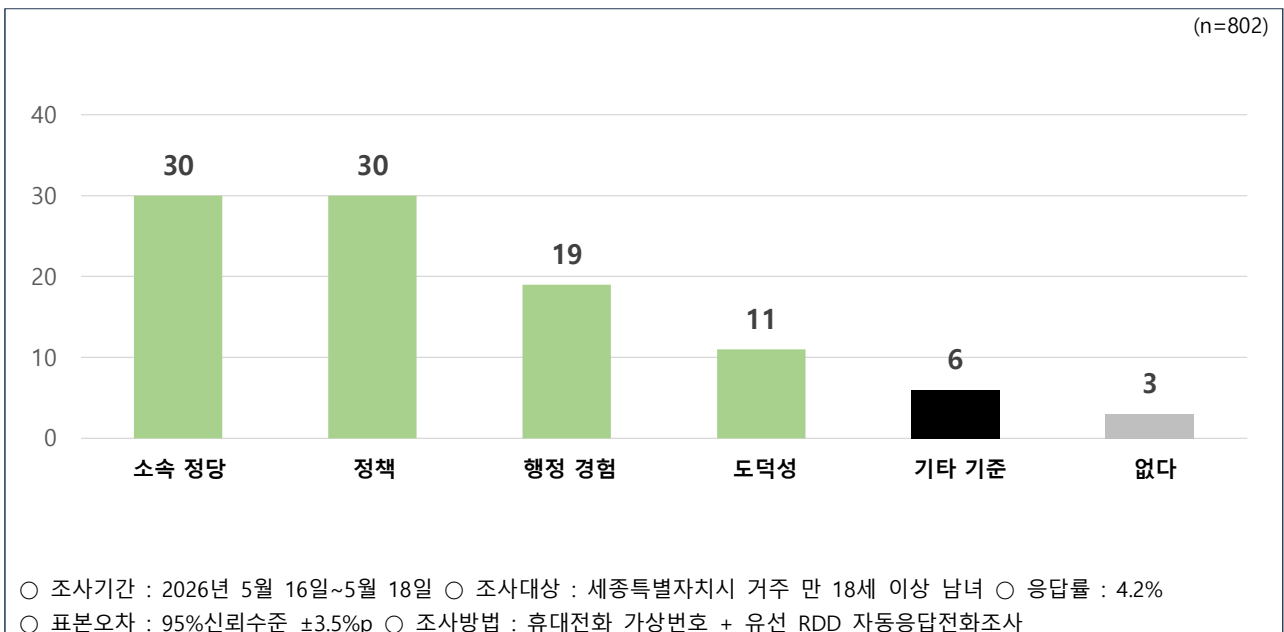
차기 세종특별자치시장 지지도

만약 내일이 차기 세종특별자치시장 선거일이라면 선생님께서는 다음 중 누구에게 투표하시겠습니까? (보기 1~3 로테이션)



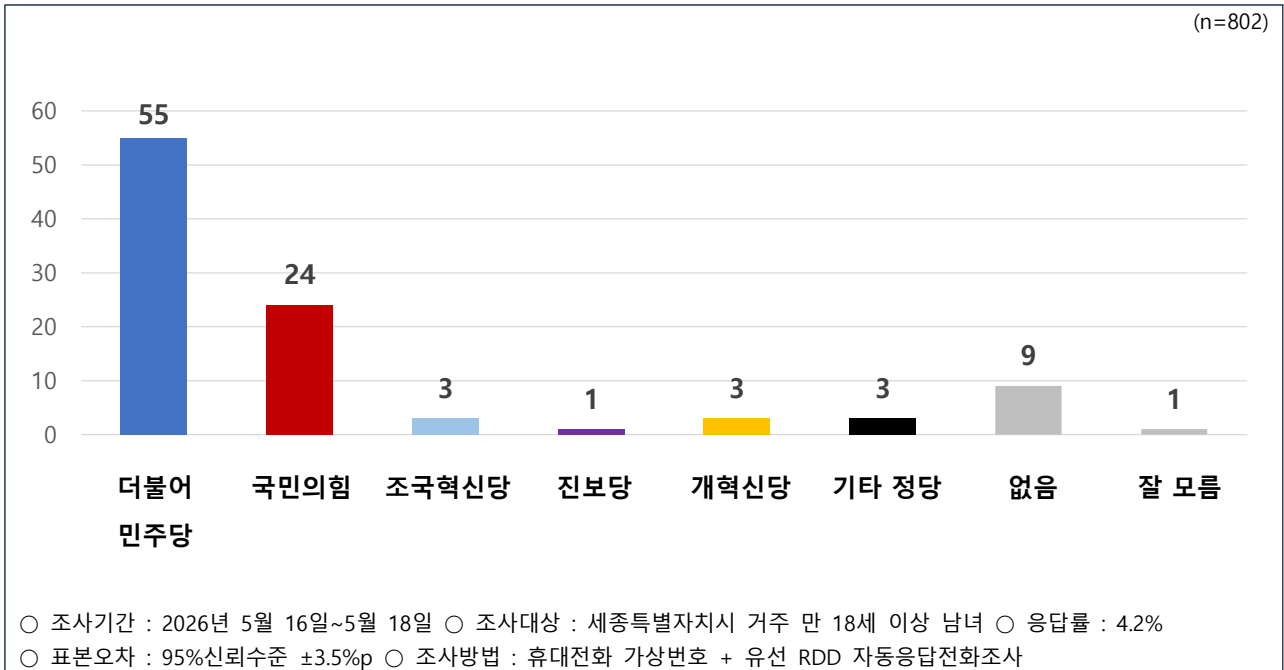
차기 세종특별자치시장 선택 기준

선생님께서 차기 세종특별자치시장 선거에서 투표하실 때 가장 중요하게 생각하시는 후보 선택 기준은 다음 중 무엇입니까? (보기 1~4 로테이션)



●● 정당지지도

선생님께서 현재 지지하거나 조금이라도 호감이 가는 정당은 어느 당입니까? 정당 의석순으로



3. 조사결과

차기 세종특별자치시장 지지도

구분	조사 완료 사례수	가중값 적용 사례수	조상호 (전) 더불어민주당 당대표 정무조정 실장	최민호 (현) 세종특별자치시장	하헌휘 (현) 개혁신당 세종시당 창당준비 위원장	기타 인물	없다	잘 모름	
전체	(802)	(802)	52	30	5	3	7	4	
연령대	18-29세	(93)	(118)	30	39	11	1	13	6
	30대	(114)	(149)	43	29	7	3	10	8
	40대	(220)	(197)	65	18	5	5	4	4
	50대	(169)	(156)	62	27	3	1	6	1
	60대	(114)	(103)	53	40	2	1	2	3
	70세 이상	(92)	(79)	45	41	2	4	6	2
지역	지역1	(579)	(609)	53	27	5	2	7	5
	지역2	(223)	(193)	48	37	5	3	4	4
성별	남성	(425)	(397)	48	35	5	2	6	3
	여성	(377)	(405)	55	25	5	4	7	5
정당 지지도	더불어민주당	(449)	(445)	79	8	4	2	4	3
	국민의힘	(193)	(192)	4	84	5	2	3	2
	조국혁신당	(28)	(28)	82	11	0	4	0	3
	진보당	(10)	(10)	59	8	0	23	0	10
	개혁신당	(25)	(27)	14	29	49	0	9	0
	기타 정당	(24)	(25)	8	39	4	14	23	12
	없음/모름	(73)	(75)	29	27	0	2	28	14

* 지역 구분

지역1 : 한솔, 새롬, 나성, 다정, 도담, 어진, 아름, 종촌, 해밀, 고운, 보람, 대평, 소담, 반곡동
 지역2 : 조치원읍, 연기, 연동, 부강, 금남, 장군, 연서, 전의, 전동, 소정면

●● 차기 세종특별자치시장 선택 기준

구분		조사 완료 사례수	가중값 적용 사례수	소속 정당	정책	행정 경험	도덕성	기타 기준	없다/ 잘 모름
전체		(802)	(802)	30	30	19	11	6	3
연령대	18-29세	(93)	(118)	27	27	18	16	4	7
	30대	(114)	(149)	25	34	18	11	8	3
	40대	(220)	(197)	38	34	13	7	5	3
	50대	(169)	(156)	33	31	17	14	4	1
	60대	(114)	(103)	27	28	29	9	6	2
	70세 이상	(92)	(79)	25	20	32	13	7	4
지역	지역1	(579)	(609)	32	32	18	10	5	3
	지역2	(223)	(193)	25	24	24	15	8	3
성별	남성	(425)	(397)	31	30	22	10	6	2
	여성	(377)	(405)	30	31	17	13	6	4
정당 지지도	더불어민주당	(449)	(445)	38	35	14	7	4	2
	국민의힘	(193)	(192)	22	19	35	18	4	2
	조국혁신당	(28)	(28)	37	25	10	15	13	0
	진보당	(10)	(10)	9	50	10	8	23	0
	개혁신당	(25)	(27)	35	25	15	12	13	0
	기타 정당	(24)	(25)	20	20	11	27	16	6
	없음/모름	(73)	(75)	8	34	22	12	8	15

* 지역 구분

지역1 : 한솔, 새롬, 나성, 다정, 도담, 어진, 아름, 종촌, 해밀, 고운, 보람, 대평, 소담, 반곡동
 지역2 : 조치원읍, 연기, 연동, 부강, 금남, 장군, 연서, 전의, 전동, 소정면

●● 정당 지지도

구분		조사 완료 사례수	가중값 적용 사례수	더불어 민주당	국민의 힘	조국 혁신당	진보당	개혁 신당	기타 정당	없다	잘 모름
전체		(802)	(802)	55	24	3	1	3	3	9	1
연령대	18-29세	(93)	(118)	39	36	4	1	2	2	14	1
	30대	(114)	(149)	53	20	1	1	9	4	9	2
	40대	(220)	(197)	67	15	4	1	2	3	8	0
	50대	(169)	(156)	62	19	5	3	2	4	5	0
	60대	(114)	(103)	53	29	3	0	2	2	8	2
	70세 이상	(92)	(79)	46	38	2	0	1	4	10	0
지역	지역1	(579)	(609)	56	22	4	1	3	4	9	1
	지역2	(223)	(193)	55	29	2	1	3	2	8	0
성별	남성	(425)	(397)	50	27	3	1	5	2	10	0
	여성	(377)	(405)	60	21	4	2	1	4	7	1

* 지역 구분

지역1 : 한솔, 새롬, 나성, 다정, 도담, 어진, 아름, 종촌, 해밀, 고운, 보람, 대평, 소담, 반곡동

지역2 : 조치원읍, 연기, 연동, 부강, 금남, 장군, 연서, 전의, 전동, 소정면

◆ 정당지지도 ◆

Q3. 선생님께서 현재 지지하거나 조금이라도 호감이 가는 정당은 어느 당입니까? 정당 의석순으로

더불어민주당이면	1번	국민의힘이면	2번
조국혁신당이면	3번	진보당이면	4번
개혁신당이면	5번	기타 정당이면	6번
지지 정당이 없다면	7번	잘 모르겠다면	8번을 눌러 주세요

종료인사 : 끝까지 응답해 주셔서 대단히 감사합니다.

조사중단 : 죄송합니다. 귀하는 조사대상자가 아닙니다. 조사를 중단하게 된 점 사과드립니다.

할당초과 : 죄송합니다. 귀하의 연령대나 지역은 응답 초과로 더 이상 응답을 받지 않습니다.