

[공표·보도용]

강원종합뉴스 귀중

제9회 전국동시지방선거

# 강원특별자치도 태백시

선거여론조사 보고서

2026년 5월 26일



한국여론평판연구소  
KOPRA

## 목차

제1장. 조사 개요 .....	2
1. 조사 설계 .....	3
2. 응답자 특성별 가중값 배율 .....	4
3. 세부 응답자 특성 .....	5
제2장. 조사 결과 요약 .....	6
제3장. 조사 결과 .....	8
1. 태백시장 지지도 .....	8
2. 강원특별자치도지사 지지도 .....	9
3. 강원특별자치도 교육감 지지도 .....	10
4. 정당 지지도 .....	11
부록. 설문지 .....	12

## 1. 조사개요

### 1. 조사 설계

구분	내용
모집단	• 강원특별자치도 태백시 거주 만 18세 이상 남녀
표본크기	• 506명
표본오차	• $\pm 4.4\%$ 포인트 (95% 신뢰수준)
표집방법	• 2026년 4월 말 주민등록인구 현황에 따라 성별, 연령별, 지역별 비례할당 후 무작위 추출
조사방법	• 무선 가상번호와 유선 RDD를 이용한 ARS 여론조사
응답률	• 8.7%
가중치부여	• 성별·연령별·지역별 가중치 부여(림가중) (2026년 4월 말 행정안전부 발표 주민등록 인구 기준)
조사기간	• 2026년 5월 24일 ~ 5월 26일(3일간)
조사기관	• 한국여론평판연구소(KOPRA)

#### ※ 일러두기

- 통계표에 제시된 응답 값은 소수점 첫째 자리에서 반올림하여 자연수로 표기한 결과이므로 세부항목의 합이 100.0%가 되지 않을 수도 있음
- 척도형 문항(예: 매우 + 대체로 등)에서 두 개 응답 값을 합산하여 제시할 때, 소수점 첫째 자리에서 합산하여 반올림하기 때문에 통계표에 제시된 응답 값이 단순 합과 차이가 있을 수 있음
- 세부 특성별(예: 성별, 연령별, 지역별) 응답 값은 표본 수가 적기 때문에 전체 응답 값에 비해 표본오차가 상당히 커질 수 있으므로 조사 결과를 해석 시 유의해야 함

#### ※ 공표·보도 시 포함해야 할 내용

- 이 조사는 강원종합뉴스가 한국여론평판연구소(KOPRA)에 의뢰해 2026년 5월 24일~5월 26일 강원특별자치도 태백시 만 18세 이상 남녀 506명을 대상으로 무선 가상번호와 유선 RDD를 이용한 ARS조사 방식으로 진행했다. 응답률은 8.7%(5,797명 중 506명)이며 2026년 4월 말 행정안전부 주민등록인구 기준으로 성별, 연령대별, 지역별 가중값을 부여했고, 표본 오차는 95% 신뢰수준에  $\pm 4.4\%$ p다.
- ※ 자세한 내용은 중앙선거여론조사심의위원회 홈페이지([www.nesdc.go.kr](http://www.nesdc.go.kr)) 참조.

## 2. 응답자 특성별 가중값 배율

구분	조사 완료(A)		가중값 적용 기준(B)		가중값 배율 (B/A)	
	사례수(명)	비율(%)	사례수(명)	비율(%)		
전 체	506	100.0	506	100.0	1.0	
연령별	18~29세	46	9.1	50	9.9	1.1
	30대	42	8.3	41	8.1	1.0
	40대	84	16.6	73	14.4	0.9
	50대	104	20.6	102	20.2	1.0
	60대	119	23.5	113	22.3	0.9
	70세 이상	111	21.9	127	25.1	1.1
지역별	지역1	186	36.8	166	32.8	0.9
	지역2	183	36.2	194	38.3	1.1
	지역3	137	27.1	146	28.9	1.1
성별	남자	269	53.2	255	50.4	0.9
	여자	237	46.8	251	49.6	1.1

\* 지역 구분

지역1 : 황지동, 삼수동

지역2 : 상장동, 문곡소도동

지역3 : 황연동, 구문소동, 철암동, 장성동

## 3. 세부 응답자 특성

구 분		조사완료 사례수(명)			가중값 적용 기준 사례수(명)		
		계	남성	여성	계	남성	여성
태백시 전체	소계	506	269	237	506	255	251
	18~29세	46	25	21	50	29	21
	30대	42	21	21	41	23	18
	40대	84	41	43	73	38	35
	50대	104	61	43	102	56	46
	60대	119	58	61	113	57	56
	70세 이상	111	63	48	127	52	75
지역1	소계	186	93	93	166	83	83
	18~29세	20	10	10	17	10	7
	30대	22	9	13	17	9	8
	40대	32	16	16	27	14	13
	50대	36	20	16	32	18	14
	60대	41	20	21	35	17	18
	70세 이상	35	18	17	38	15	23
지역2	소계	183	94	89	194	97	97
	18~29세	19	9	10	23	13	10
	30대	14	6	8	16	9	7
	40대	27	9	18	32	16	16
	50대	42	26	16	44	23	21
	60대	39	19	20	39	19	20
	70세 이상	42	25	17	40	17	23
지역3	소계	137	82	55	146	75	71
	18~29세	7	6	1	10	6	4
	30대	6	6	0	8	5	3
	40대	25	16	9	14	8	6
	50대	26	15	11	26	15	11
	60대	39	19	20	39	21	18
	70세 이상	34	20	14	49	20	29

\* 지역 구분

지역1 : 황지동, 삼수동

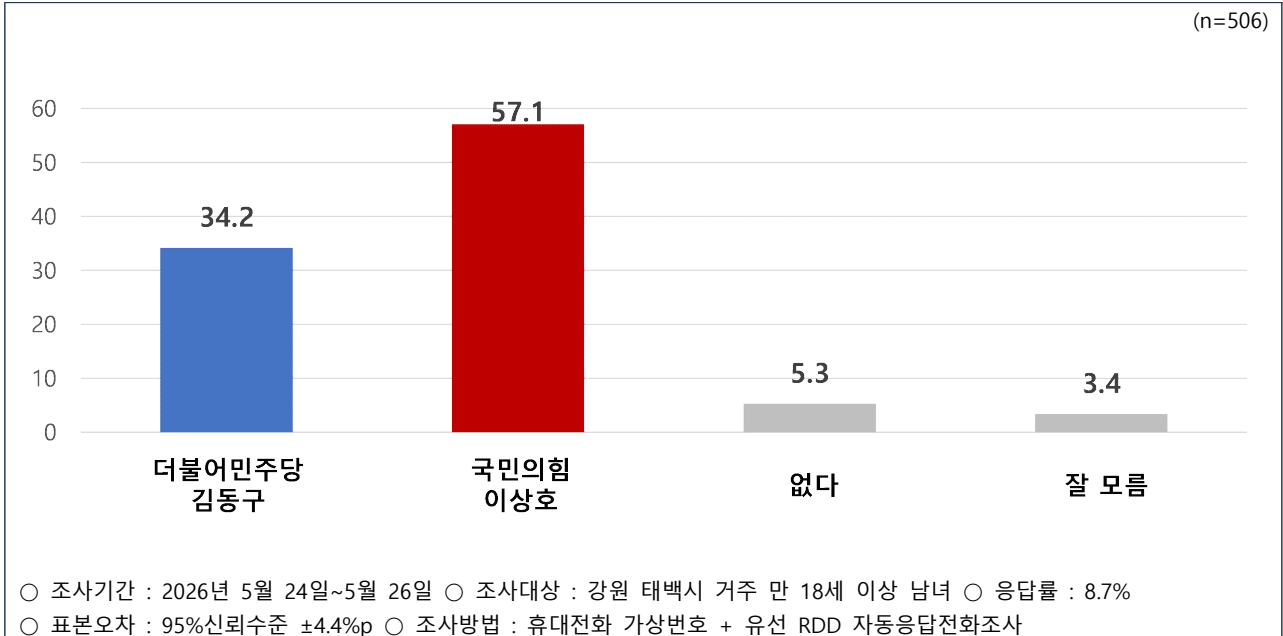
지역2 : 상장동, 문곡소도동

지역3 : 황연동, 구문소동, 철암동, 장성동

## 2. 조사결과 요약

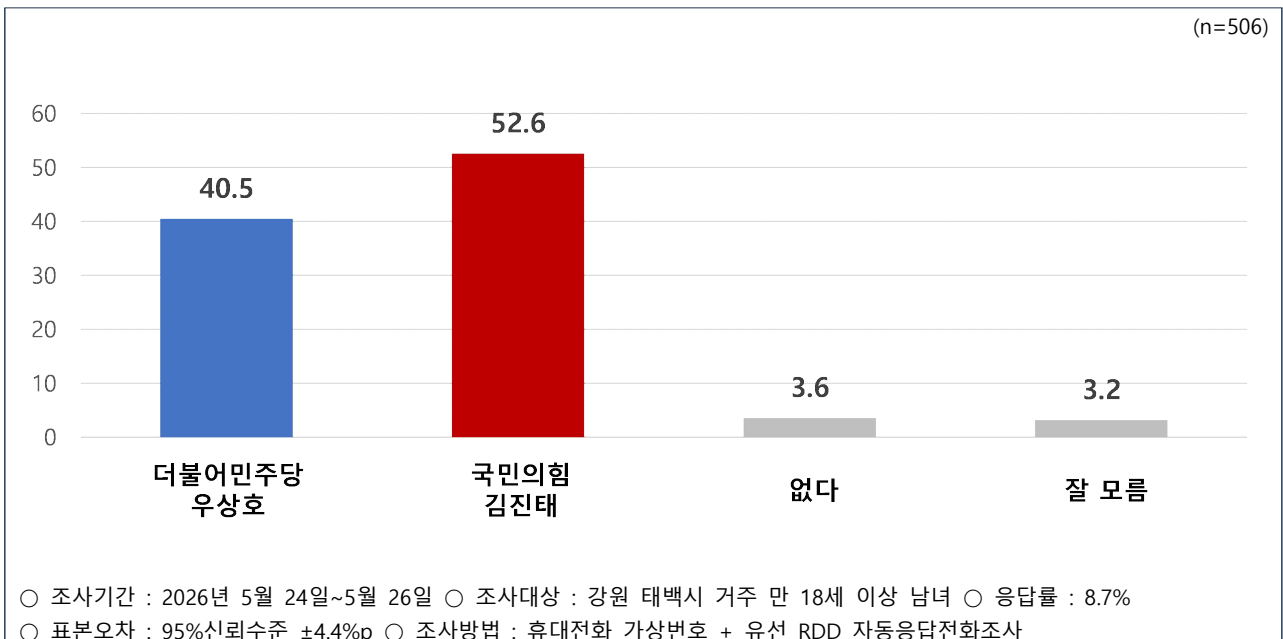
### ● 태백시장 지지도

선생님께서서는 6월 3일 태백시장 선거에 출마한 다음 후보 중 누구에게 투표하시겠습니까? 보기는 기호순입니다.



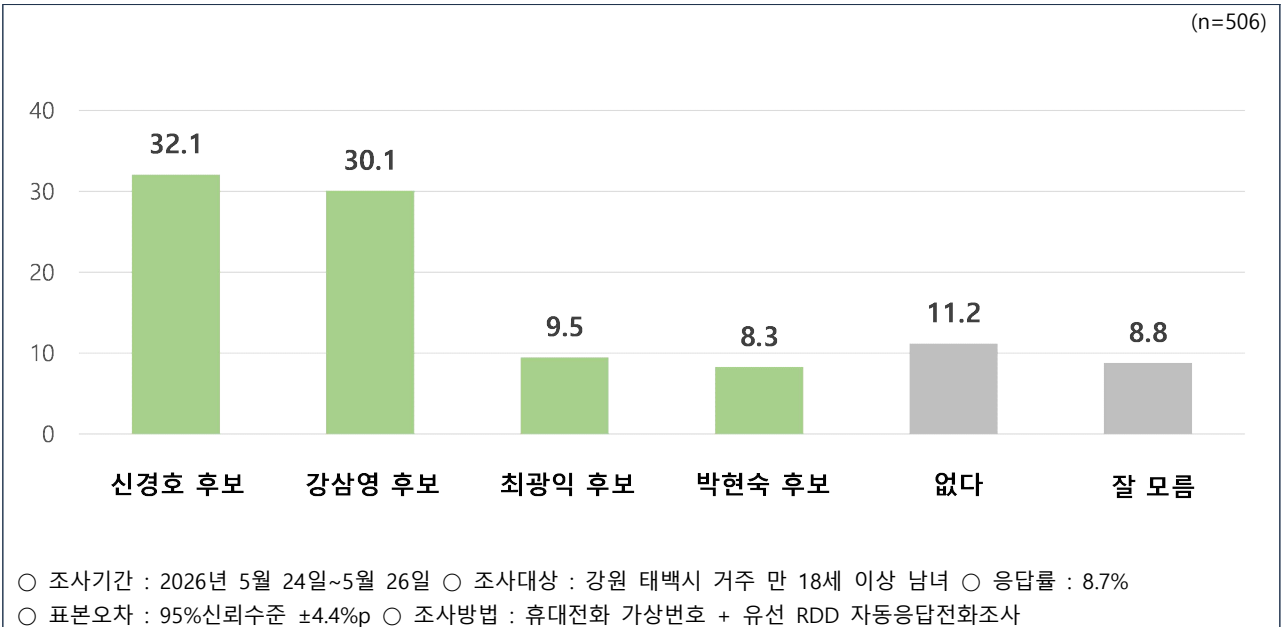
### ● 강원특별자치도지사 지지도

그렇다면, 강원특별자치도지사 선거에서는 누구에게 투표하실 생각이십니까? 기호순으로



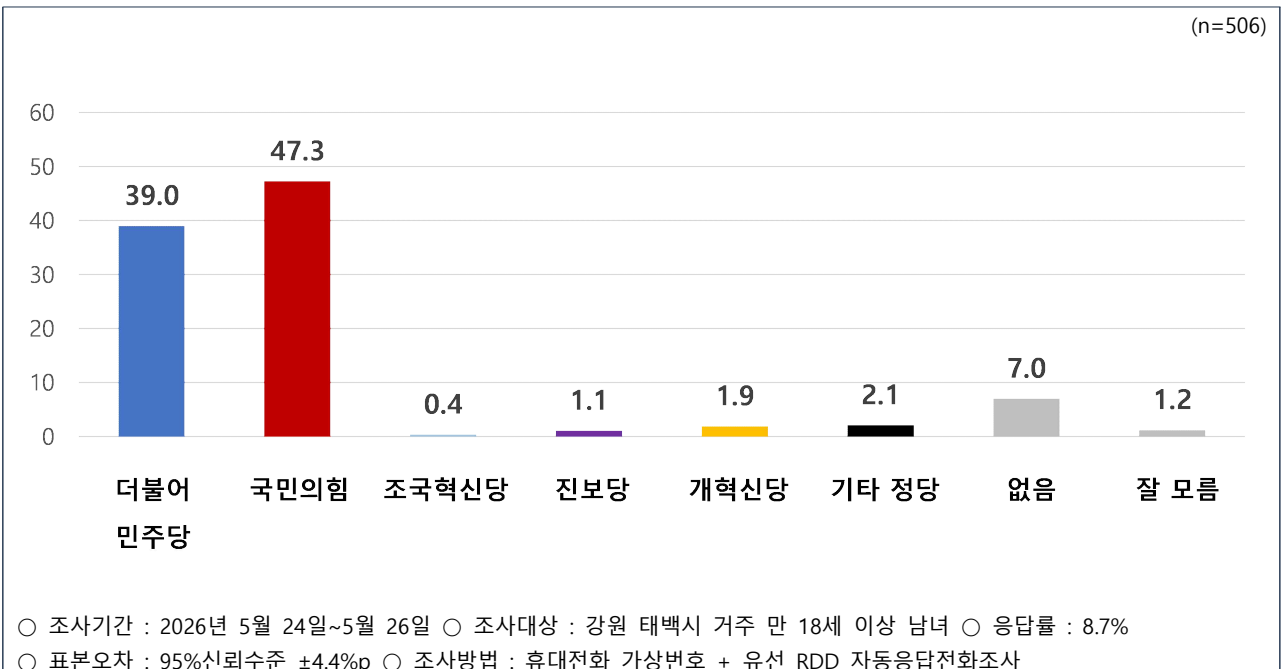
## ● 강원특별자치도 교육감 지지도

그렇다면, 강원특별자치도 교육감 선거에서는 누구에게 투표하실 생각이십니까? (보기1~4 로테이션)



## ● 정당 지지도

선생님께서 평소 지지하거나 조금이라도 호감이 가는 정당은 어느 당입니까? 국회의석 순으로



### 3. 조사결과

#### ●● 태백시장 지지도

구분	조사 완료 사례수	가중값 적용 사례수	더불어민주당 김동구	국민의힘 이상호	없다	잘 모름	
전체	(506)	(506)	34.2	57.1	5.3	3.4	
연령대	18-29세	(46)	(50)	41.2	49.8	2.1	6.8
	30대	(42)	(41)	38.6	54.0	7.4	0.0
	40대	(84)	(73)	40.5	47.0	9.9	2.5
	50대	(104)	(102)	41.5	54.2	2.2	2.0
	60대	(119)	(113)	32.0	57.7	6.7	3.6
	70세 이상	(111)	(127)	22.5	68.4	4.3	4.8
지역	지역1	(186)	(166)	39.2	54.8	4.4	1.7
	지역2	(183)	(194)	32.1	59.8	5.7	2.4
	지역3	(137)	(146)	31.4	56.0	5.7	6.9
성별	남성	(269)	(255)	34.4	58.5	4.7	2.4
	여성	(237)	(251)	34.0	55.7	5.8	4.5
지지 정당	더불어민주당	(203)	(197)	72.0	20.6	5.3	2.1
	국민의힘	(235)	(239)	7.3	87.6	2.9	2.3
	조국혁신당	(2)	(2)	43.9	0.0	0.0	56.1
	진보당	(6)	(6)	47.9	12.6	0.0	39.5
	개혁신당	(9)	(10)	35.3	64.7	0.0	0.0
	기타 정당	(11)	(11)	18.5	53.1	28.4	0.0
	없음/모름	(40)	(41)	11.1	63.4	15.1	10.5

\* 지역 구분

지역1 : 황지동, 삼수동

지역2 : 상장동, 문곡소도동

지역3 : 황연동, 구문소동, 철암동, 장성동

●● 강원특별자치도지사 지지도

구분		조사 완료 사례수	가중값 적용 사례수	더불어민주당 이상호	국민의힘 김진태	없다	잘 모름
전체		(506)	(506)	40.5	52.6	3.6	3.2
연령대	18-29세	(46)	(50)	41.1	50.3	2.1	6.4
	30대	(42)	(41)	48.2	49.5	2.3	0.0
	40대	(84)	(73)	54.2	33.4	9.8	2.5
	50대	(104)	(102)	46.7	50.2	1.1	2.0
	60대	(119)	(113)	38.0	58.2	1.9	1.9
	70세 이상	(111)	(127)	27.2	62.5	4.7	5.6
지역	지역1	(186)	(166)	46.3	48.7	3.3	1.8
	지역2	(183)	(194)	35.5	58.4	2.6	3.5
	지역3	(137)	(146)	40.6	49.3	5.5	4.6
성별	남성	(269)	(255)	39.7	56.3	1.5	2.5
	여성	(237)	(251)	41.4	48.8	5.8	4.0
지지 정당	더불어민주당	(203)	(197)	86.8	8.6	2.6	2.0
	국민의힘	(235)	(239)	6.0	89.7	2.4	1.9
	조국혁신당	(2)	(2)	100.0	0.0	0.0	0.0
	진보당	(6)	(6)	62.7	37.3	0.0	0.0
	개혁신당	(9)	(10)	35.3	64.7	0.0	0.0
	기타 정당	(11)	(11)	17.4	62.2	20.4	0.0
	없음/모름	(40)	(41)	20.0	47.2	13.5	19.4

\* 지역 구분

지역1 : 황지동, 삼수동

지역2 : 상장동, 문곡소도동

지역3 : 황연동, 구문소동, 철암동, 장성동

 강원특별자치도 교육감 지지도

구분		조사 완료 사례수	가중값 적용 사례수	신경호 후보	강삼영 후보	최광익 후보	박현숙 후보	없다	잘 모름
전체		(506)	(506)	32.1	30.1	9.5	8.3	11.2	8.8
연령대	18-29세	(46)	(50)	26.2	26.9	15.5	14.1	11.6	5.8
	30대	(42)	(41)	35.3	43.1	7.5	0.0	7.0	7.1
	40대	(84)	(73)	28.5	33.8	7.1	6.0	13.6	11.0
	50대	(104)	(102)	37.0	33.0	9.1	10.5	6.2	4.3
	60대	(119)	(113)	32.0	28.8	9.2	8.9	12.7	8.4
	70세 이상	(111)	(127)	31.5	23.9	9.9	7.8	13.6	13.2
지역	지역1	(186)	(166)	34.0	31.6	8.8	10.1	7.3	8.1
	지역2	(183)	(194)	35.5	32.8	8.9	6.7	11.2	4.9
	지역3	(137)	(146)	25.3	24.8	11.2	8.4	15.5	14.7
성별	남성	(269)	(255)	34.4	31.6	8.7	10.8	7.8	6.5
	여성	(237)	(251)	29.7	28.6	10.3	5.8	14.5	11.1
지지 정당	더불어민주당	(203)	(197)	13.2	48.8	9.6	10.4	10.8	7.2
	국민의힘	(235)	(239)	45.6	19.3	9.0	7.0	10.1	8.9
	조국혁신당	(2)	(2)	0.0	0.0	56.1	0.0	43.9	0.0
	진보당	(6)	(6)	14.4	62.7	0.0	0.0	0.0	23.0
	개혁신당	(9)	(10)	43.0	0.0	24.2	21.1	0.0	11.7
	기타 정당	(11)	(11)	42.3	10.5	9.4	9.1	28.7	0.0
	없음/모름	(40)	(41)	42.7	12.5	7.2	4.7	17.0	16.0

\* 지역 구분

지역1 : 황지동, 삼수동

지역2 : 상장동, 문곡소도동

지역3 : 황연동, 구문소동, 철암동, 장성동

●● 정당지지도

구분	조사 완료 사례수	가중값 적용 사례수	더불어 민주당	국민의 힘	조국 혁신당	진보당	개혁 신당	기타 정당	없다	잘 모름	
전체	(506)	(506)	39.0	47.3	0.4	1.1	1.9	2.1	7.0	1.2	
연령대	18-29세	(46)	(50)	34.1	41.6	2.5	1.8	4.7	0.0	13.0	2.2
	30대	(42)	(41)	47.2	38.1	0.0	0.0	0.0	2.3	9.8	2.5
	40대	(84)	(73)	54.8	31.3	1.3	2.1	0.0	3.3	7.2	0.0
	50대	(104)	(102)	45.7	41.2	0.0	1.0	5.3	1.9	5.0	0.0
	60대	(119)	(113)	35.3	53.6	0.0	0.8	0.8	2.7	6.7	0.0
	70세 이상	(111)	(127)	27.0	60.8	0.0	1.0	0.9	1.8	5.6	2.9
지역	지역1	(186)	(166)	49.3	41.1	0.0	1.5	0.7	1.5	6.0	0.0
	지역2	(183)	(194)	32.5	54.9	1.1	0.0	2.3	2.6	5.3	1.3
	지역3	(137)	(146)	35.8	44.1	0.0	2.2	2.9	2.1	10.5	2.3
성별	남성	(269)	(255)	35.9	49.8	0.0	1.4	1.6	2.7	7.3	1.3
	여성	(237)	(251)	42.1	44.6	0.9	0.9	2.3	1.6	6.7	1.0

\* 지역 구분

지역1 : 황지동, 삼수동

지역2 : 상장동, 문곡소도동

지역3 : 황연동, 구문소동, 철암동, 장성동



◆ 강원특별자치도 교육감 지지도 ◆

Q3. 그렇다면, 강원특별자치도 교육감 선거에서는 누구에게 투표하실 생각이십니까? (보기1~4 로테이션)

- 강삼영 후보면 1번,
- 최광익 후보면 2번
- 신경호 후보면 3번,
- 박현숙 후보면 4번
- 없다 면 5번,
- 잘 모르겠다 면 6번을 눌러주세요.

◆ 정당지지도 ◆

Q4. 선생님께서 평소 지지하거나 조금이라도 호감이 가는 정당은 어느 당입니까? 국회의석 순으로

- |            |    |         |            |
|------------|----|---------|------------|
| 더불어민주당이면   | 1번 | 국민의힘이면  | 2번         |
| 조국혁신당이면    | 3번 | 진보당이면   | 4번         |
| 개혁신당이면     | 5번 | 기타 정당이면 | 6번         |
| 지지 정당이 없다면 | 7번 | 잘 모르겠다면 | 8번을 눌러 주세요 |

**종료인사** : 끝까지 응답해 주셔서 대단히 감사합니다.

**조사중단** : 죄송합니다. 귀하는 조사대상자가 아닙니다. 조사를 중단하게 된 점 사과드립니다.

**할당초과** : 죄송합니다. 귀하의 연령대나 지역은 응답 초과로 더 이상 응답을 받지 않습니다.