

[공표·보도용]

인싸잇 경기 귀중

제9회 전국동시지방선거

# 경기도 성남시

선거여론조사 보고서

2026년 5월 25일



한국여론평판연구소  
KOPRA

## 목차

제1장. 조사 개요 .....	3
1. 조사 설계 .....	3
2. 응답자 특성별 가중값 배율 .....	4
3. 세부 응답자 특성 .....	5
제2장. 조사 결과 요약 .....	6
제3장. 조사 결과 .....	8
1. 성남시장 지지도 .....	8
2. 경기도지사 지지도 .....	9
3. 정당 지지도 .....	10
부록. 설문지 .....	11

## 1. 조사개요

### 1. 조사 설계

구분	내용
모집단	• 경기도 성남시 거주 만 18세 이상 남녀
표본크기	• 500명
표본오차	• $\pm 4.4\%$ 포인트 (95% 신뢰수준)
표집방법	• 2026년 4월 말 주민등록인구 현황에 따라 성별, 연령별, 지역별 비례할당 후 무작위 추출
조사방법	• 무선 가상번호(89%)와 유선 RDD(11%)를 이용한 ARS 여론조사
응답률	• 4.1%
가중치부여	• 성별·연령별·지역별 가중치 부여(림가중) • (2026년 4월 말 행정안전부 발표 주민등록 인구 기준)
조사기간	• 2026년 5월 22일 ~ 5월 24일(3일간)
조사기관	• 한국여론평판연구소(KOPRA)

#### ※ 일러두기

- 통계표에 제시된 응답 값은 소수점 첫째 자리에서 반올림하여 자연수로 표기한 결과이므로 세부항목의 합이 100.0%가 되지 않을 수도 있음
- 척도형 문항(예: 매우 + 대체로 등)에서 두 개 응답 값을 합산하여 제시할 때, 소수점 첫째 자리에서 합산하여 반올림하기 때문에 통계표에 제시된 응답 값이 단순 합과 차이가 있을 수 있음
- 세부 특성별(예: 성별, 연령별, 지역별) 응답 값은 표본 수가 적기 때문에 전체 응답 값에 비해 표본오차가 상당히 커질 수 있으므로 조사 결과를 해석 시 유의해야 함

#### ※ 공표·보도 시 포함해야 할 내용

- 이 조사는 인싸잇경기가 한국여론평판연구소(KOPRA)에 의뢰해 2026년 5월 22일~5월 24일 경기도 성남시 만 18세 이상 남녀 500명을 대상으로 무선 가상번호(89%)와 유선 RDD(11%)를 이용한 ARS조사 방식으로 진행했다. 응답률은 4.1%(12,099명 중 500명)이며 2026년 4월 말 행정안전부 주민등록인구 기준으로 성별, 연령대별, 지역별 가중값을 부여했고, 표본오차는 95% 신뢰수준에  $\pm 4.4\%p$ 다.
- ※ 자세한 내용은 중앙선거여론조사심의위원회 홈페이지([www.nesdc.go.kr](http://www.nesdc.go.kr)) 참조.

## 2. 응답자 특성별 가중값 배율

구분	조사 완료(A)		가중값 적용 기준(B)		가중값 배율 (B/A)	
	사례수(명)	비율(%)	사례수(명)	비율(%)		
전 체	500	100.0	500	100.0	1.0	
연령별	18~29세	73	14.6	76	15.2	1.0
	30대	85	17.0	86	17.2	1.0
	40대	92	18.4	89	17.8	1.0
	50대	90	18.0	95	19.0	1.1
	60대	87	17.4	83	16.6	1.0
	70세 이상	73	14.6	71	14.2	1.0
지역별	수정구	151	30.2	133	26.6	0.9
	중원구	119	23.8	115	23.0	1.0
	분당구	230	46.0	252	50.4	1.1
성별	남자	255	51.0	246	49.2	1.0
	여자	245	49.0	254	50.8	1.0

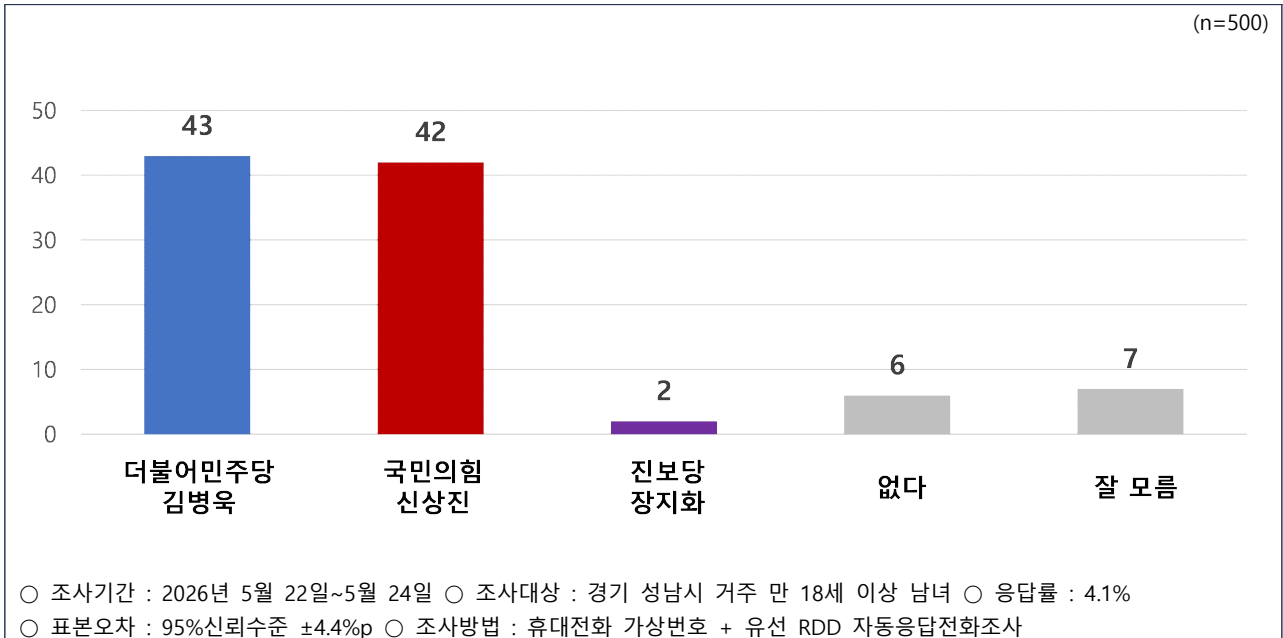
## 3. 세부 응답자 특성

구 분		조사완료 사례수(명)			가중값 적용 기준 사례수(명)		
		계	남성	여성	계	남성	여성
성남시 전체	소계	500	255	245	500	246	254
	18~29세	73	41	32	76	39	37
	30대	85	47	38	86	44	42
	40대	92	47	45	89	44	45
	50대	90	46	44	95	47	48
	60대	87	41	46	83	41	42
	70세 이상	73	33	40	71	31	40
수정구	소계	151	81	70	133	66	67
	18~29세	23	14	9	20	10	10
	30대	34	20	14	23	12	11
	40대	23	10	13	21	11	10
	50대	27	15	12	24	12	12
	60대	28	12	16	24	12	12
	70세 이상	16	10	6	21	9	12
중원구	소계	119	64	55	115	60	55
	18~29세	10	6	4	16	9	7
	30대	19	12	7	20	11	9
	40대	25	13	12	19	10	9
	50대	17	10	7	21	11	10
	60대	24	12	12	21	11	10
	70세 이상	24	11	13	18	8	10
분당구	소계	230	110	120	252	120	132
	18~29세	40	21	19	40	20	20
	30대	32	15	17	43	21	22
	40대	44	24	20	49	23	26
	50대	46	21	25	50	24	26
	60대	35	17	18	38	18	20
	70세 이상	33	12	21	32	14	18

## 2. 조사결과 요약

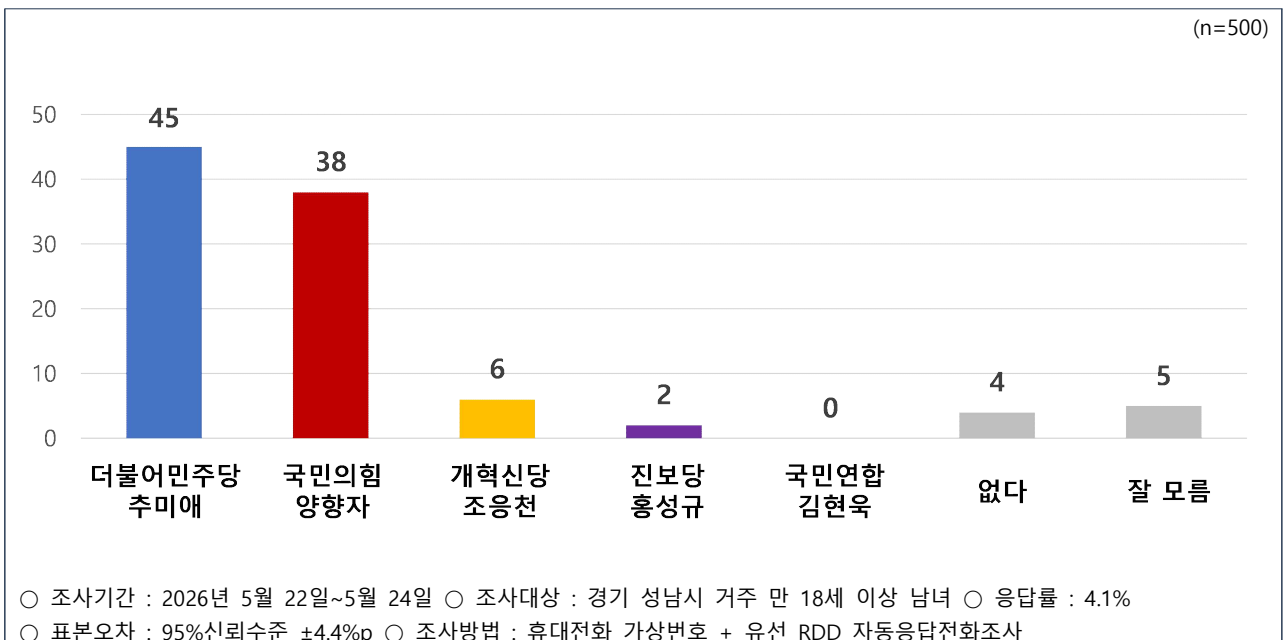
### ● 성남시장 적합도

선생님께서서는 6월 3일 성남시장 선거에 출마한 다음 후보 중 누구에게 투표하시겠습니까? 보기는 기호순입니다.



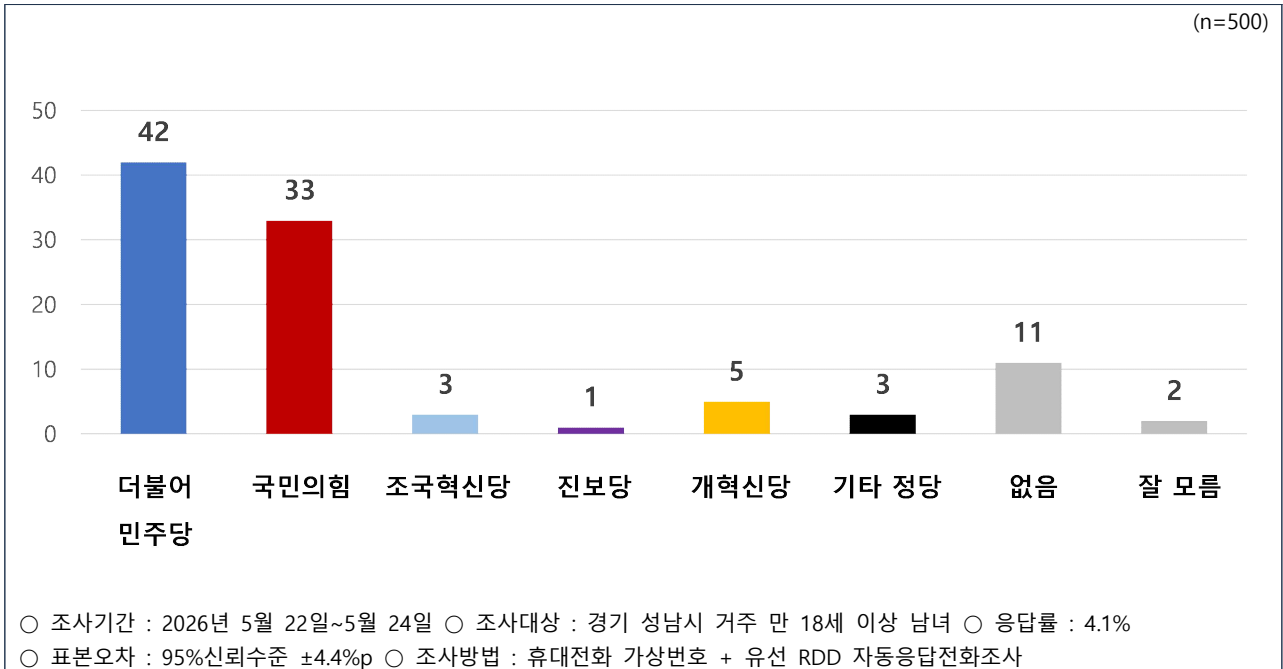
### ● 경기도지사 후보 적합도

그렇다면, 경기도지사 선거에서는 누구에게 투표하실 생각이십니까? 기호순으로



## ●● 정당 지지도

선생님께서 현재 지지하거나 조금이라도 호감이 가는 정당은 어느 당입니까? 국회의석 순으로



### 3. 조사결과

#### 성남시장 지지도

구분		조사 완료 사례수	가중값 적용 사례수	더불어 민주당 김병욱	국민의힘 신상진	진보당 장지화	없다	잘 모름
전체		(500)	(500)	43	42	2	6	7
연령대	18-29세	(73)	(76)	39	42	2	8	10
	30대	(85)	(86)	35	51	3	7	4
	40대	(92)	(89)	50	33	2	7	8
	50대	(90)	(95)	53	37	1	3	6
	60대	(87)	(83)	48	39	1	7	5
	70세 이상	(73)	(71)	33	54	1	4	8
지역	수정구	(151)	(133)	43	41	1	7	8
	중원구	(119)	(115)	50	33	2	7	8
	분당구	(230)	(252)	41	47	2	5	6
성별	남성	(255)	(246)	38	50	2	5	6
	여성	(245)	(254)	49	35	2	7	7
지지 정당	더불어민주당	(210)	(209)	87	4	1	2	6
	국민의힘	(164)	(163)	5	91	0	2	2
	조국혁신당	(17)	(17)	59	18	18	5	0
	진보당	(6)	(6)	36	0	14	33	17
	개혁신당	(23)	(23)	13	62	0	20	5
	기타 정당	(13)	(14)	16	38	24	23	0
	없음/모름	(67)	(69)	14	48	0	17	22

 경기도지사 지지도

구분		조사 완료 사례수	가중값 적용 사례수	더불어 민주당 추미애	국민의 힘 양향자	개혁 신당 조웅천	진보당 홍성규	국민 연합 김현욱	없다	잘 모름
전체		(500)	(500)	45	38	6	2	0	4	5
연령대	18-29세	(73)	(76)	43	40	5	1	1	4	5
	30대	(85)	(86)	36	44	8	3	0	6	3
	40대	(92)	(89)	56	31	4	2	0	5	2
	50대	(90)	(95)	50	38	3	0	0	4	4
	60대	(87)	(83)	45	35	8	3	0	5	4
	70세 이상	(73)	(71)	37	45	6	0	1	1	10
지역	수정구	(151)	(133)	43	38	6	2	0	5	5
	중원구	(119)	(115)	53	30	5	1	1	6	4
	분당구	(230)	(252)	42	42	6	2	0	3	4
성별	남성	(255)	(246)	39	46	5	2	0	3	4
	여성	(245)	(254)	51	32	6	1	0	5	5
지지 정당	더불어민주당	(210)	(209)	91	2	1	0	0	2	4
	국민의힘	(164)	(163)	3	87	6	1	1	2	1
	조국혁신당	(17)	(17)	76	6	12	6	0	0	0
	진보당	(6)	(6)	53	0	18	30	0	0	0
	개혁신당	(23)	(23)	13	31	47	5	0	0	4
	기타 정당	(13)	(14)	24	38	8	15	0	7	8
	없음/모름	(67)	(69)	12	46	3	0	2	21	16

 정당지지도

구분	조사 완료 사례수	가중값 적용 사례수	더불어 민주당	국민의 힘	조국 혁신당	진보당	개혁 신당	기타 정당	없다	잘 모름	
전체	(500)	(500)	42	33	3	1	5	3	11	2	
연령대	18-29세	(73)	(76)	34	35	0	3	7	4	18	0
	30대	(85)	(86)	38	35	0	0	10	7	7	1
	40대	(92)	(89)	50	26	7	3	3	3	7	1
	50대	(90)	(95)	45	28	7	0	3	0	12	5
	60대	(87)	(83)	47	33	1	1	2	0	13	1
	70세 이상	(73)	(71)	34	41	4	0	1	2	11	7
지역	수정구	(151)	(133)	41	35	4	1	5	1	10	2
	중원구	(119)	(115)	51	28	4	2	4	3	6	2
	분당구	(230)	(252)	38	33	2	1	4	4	14	3
성별	남성	(255)	(246)	38	37	3	2	5	2	11	2
	여성	(245)	(254)	46	28	4	1	4	3	12	2


**설문지**

2026. 05.

## 〈성남〉 정치사회 현안 조사

공표용

안녕하세요. 한국여론평판연구소 KOPRA에서 정치·사회 현안에 관한 여론조사를 실시하고 있습니다. 짧은 조사이오니 잠시만 시간 내서 응답해 주시면 감사하겠습니다.

한국여론평판연구소 연락처는 02-2088-0267번입니다.

### SQ. 응답자 선정

**SQ1** 선생님께서 남성이면 1번, 여성이면 2번을 눌러 주세요.

**SQ2.** 선생님의 현재 주민등록상 거주지가, 경기도 성남시

수정구 면 1번,

중원구 면 2번

분당구 면 3번,

성남시 아니면 4번을 눌러주세요. (☞ 조사대상 제외)

**SQ3.** 선생님의 연령은 만 나이로 어떻게 되십니까?

만 17세 이하면 1번 (☞ 조사대상 제외)

18세 이상 29세면 2번

30대면 3번

40대면 4번

50대면 5번

60대면 6번

70세 이상이면 7번을 눌러 주세요

### 본 질문

#### ◆ 성남시장 지지도 ◆

**Q1.** 선생님께서는 6월 3일 성남시장 선거에 출마한 다음 후보 중 누구에게 투표하시겠습니까? 보기는 기호순입니다.

더불어민주당 김병욱 후보면 1번

국민의힘 신상진 후보면 2번

진보당 장지화 후보면 3번

없다면 4번

잘 모르겠다면 5번을 눌러주세요.

## ◆ 경기도지사 지지도 ◆

Q2. 그렇다면, 경기도지사 선거에서는 누구에게 투표하실 생각이십니까? 기호순으로

- 더불어민주당 추미애 후보면 1번
- 국민의힘 양향자 후보면 2번
- 개혁신당 조용천 후보면 3번
- 진보당 홍성규 후보면 4번
- 국민연합 김현욱 후보면 5번
- 없다면 6번
- 잘 모르겠다면 7번 눌러주세요.

## ◆ 정당지지도 ◆

Q3. 선생님께서 평소 지지하거나 조금이라도 호감이 가는 정당은 어느 당입니까? 국회의석 순으로

- |            |    |         |            |
|------------|----|---------|------------|
| 더불어민주당이면   | 1번 | 국민의힘이면  | 2번         |
| 조국혁신당이면    | 3번 | 진보당이면   | 4번         |
| 개혁신당이면     | 5번 | 기타 정당이면 | 6번         |
| 지지 정당이 없다면 | 7번 | 잘 모르겠다면 | 8번을 눌러 주세요 |

**종료인사** : 끝까지 응답해 주셔서 대단히 감사합니다.

**조사중단** : 죄송합니다. 귀하는 조사대상자가 아닙니다. 조사를 중단하게 된 점 사과드립니다.

**할당초과** : 죄송합니다. 귀하의 연령대나 지역은 응답 초과로 더 이상 응답을 받지 않습니다.