

[공표·보도용]

대한민국 자유 유튜브 총연합회 귀중

전국 19차

정치사회 현안 여론조사 보고서

2026년 5월 27일



한국여론평판연구소
— KOPRA —

목차

- 제1장. 조사 개요 3
 - 1. 조사 설계 3
 - 2. 응답자 특성별 가중값 배율 4
 - 3. 세부 응답자 특성 5

- 제2장. 조사 결과 요약 6

- 제3장. 조사 결과 10
 - 1. 투표의향 : 사전투표 vs 본투표 10
 - 2. 지방선거 투표정당 후보 11
 - 3. 지방선거 투표에 가장 영향 미칠 이슈 12
 - 4. 지방선거 '여당 심판' vs '야당 심판' 13
 - 5. 지방선거 출마 여야 후보의 능력 비교 14
 - 6. 지방선거 출마 여야 후보의 도덕성 비교 15
 - 7. 지방선거 출마 여야 후보의 공약 비교 16

- 부록. 설문지 17

1. 조사개요

1. 조사 설계

구분	내용
모집단	• 전국 만 18세 이상 남녀
표본크기	• 1,000명
표본오차	• $\pm 3.1\%$ 포인트 (95% 신뢰수준)
표집방법	• 2026년 4월 말 주민등록인구 현황에 따라 성별, 연령별, 지역별 비례할당 후 무작위 추출
조사방법	• 무선 RDD를 이용한 ARS 여론조사
응답률	• 4.1%
가중치부여	• 성별·연령별·지역별 가중치 부여(림가중) • (2026년 4월 말 행정안전부 발표 주민등록 인구 기준)
조사기간	• 2026년 5월 26일 ~ 5월 27일(2일간)
조사기관	• 한국여론평판연구소(KOPRA)

※ 일러두기

- 통계표에 제시된 응답 값은 소수점 첫째 자리에서 반올림하여 자연수로 표기한 결과이므로 세부항목의 합이 100.0%가 되지 않을 수도 있음
- 척도형 문항(예: 매우 + 대체로 등)에서 두 개 응답 값을 합산하여 제시할 때, 소수점 첫째 자리에서 합산하여 반올림하기 때문에 통계표에 제시된 응답 값이 단순 합과 차이가 있을 수 있음
- 세부 특성별(예: 성별, 연령별, 지역별) 응답 값은 표본 수가 적기 때문에 전체 응답 값에 비해 표본오차가 상당히 커질 수 있으므로 조사 결과를 해석 시 유의해야 함

※ 공표·보도 시 포함해야 할 내용

- 이 조사는 대한민국 자유 유튜브 총연합회가 한국여론평판연구소(KOPRA)에 의뢰해 2026년 5월 26일~ 5월 27일 전국 만 18세 이상 남녀 1,000명을 대상으로 무선 RDD를 이용한 ARS조사 방식으로 진행했다. 응답률은 4.1%(24,316명 중 1,000명)이며 2026년 4월 말 행정안전부 주민등록인구 기준으로 성별, 연령별, 지역별 가중값을 부여했고, 표본오차는 95% 신뢰수준에 $\pm 3.1\%$ 다.
- ※ 자세한 내용은 중앙선거여론조사심의위원회 홈페이지(www.nesdc.go.kr) 참조.

2. 응답자 특성별 가중값 배율

구분	조사 완료(A)		가중값 적용 기준(B)		가중값 배율 (B/A)	
	사례수(명)	비율(%)	사례수(명)	비율(%)		
전 체	1000	100.0	1000	100.0	1.0	
연령별	18~29세	122	12.2	147	14.7	1.2
	30대	139	13.9	150	15.0	1.1
	40대	174	17.4	169	16.9	1.0
	50대	206	20.6	194	19.4	0.9
	60대	194	19.4	179	17.9	0.9
	70세 이상	165	16.5	161	16.1	1.0
	지역별	서울	201	20.1	186	18.6
인천/경기		311	31.1	325	32.5	1.0
대전/세종/충청/강원		136	13.6	138	13.8	1.0
광주/전라/제주		115	11.5	108	10.8	0.9
대구/경북		91	9.1	95	9.5	1.0
부산/울산/경남		146	14.6	148	14.8	1.0
성별	남성	537	53.7	495	49.5	0.9
	여성	463	46.3	505	50.5	1.1

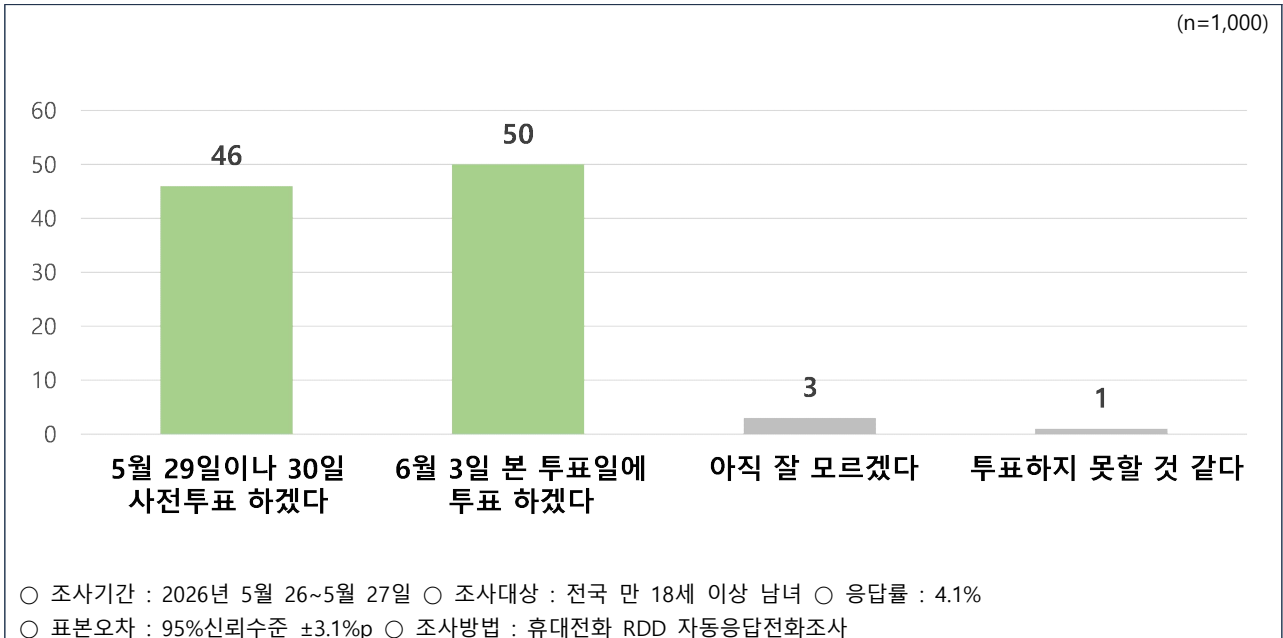
3. 세부 응답자 특성

구 분		조사완료 사례수(명)			가중값 적용 기준 사례수(명)		
		계	남성	여성	계	남성	여성
전국	소계	1000	537	463	1000	495	505
	18~29세	122	79	43	147	77	70
	30대	139	83	56	150	78	72
	40대	174	95	79	169	87	82
	50대	206	105	101	194	97	97
	60대	194	100	94	179	87	92
	70세 이상	165	75	90	161	69	92
서울	소계	201	106	95	186	88	98
	18~29세	36	25	11	32	15	17
	30대	37	17	20	33	16	17
	40대	31	16	15	30	15	15
	50대	36	18	18	33	16	17
	60대	32	16	16	30	14	16
	70세 이상	29	14	15	28	12	16
인천/경기	소계	311	166	145	325	163	162
	18~29세	35	26	9	49	26	23
	30대	43	23	20	53	28	25
	40대	64	34	30	59	30	29
	50대	68	34	34	64	32	32
	60대	57	29	28	56	28	28
	70세 이상	44	20	24	44	19	25
대전/세종/충청/강원	소계	136	77	59	138	69	69
	18~29세	13	6	7	20	11	9
	30대	19	14	5	19	10	9
	40대	22	14	8	23	12	11
	50대	28	15	13	27	14	13
	60대	29	16	13	25	12	13
	70세 이상	25	12	13	24	10	14
광주/전라/제주	소계	115	65	50	108	54	54
	18~29세	19	12	7	15	8	7
	30대	14	12	2	13	7	6
	40대	17	9	8	17	9	8
	50대	22	12	10	22	11	11
	60대	22	11	11	20	10	10
	70세 이상	21	9	12	21	9	12
대구/경북	소계	91	50	41	95	48	47
	18~29세	6	4	2	12	7	5
	30대	9	6	3	13	7	6
	40대	14	9	5	15	8	7
	50대	20	10	10	18	9	9
	60대	22	12	10	19	9	10
	70세 이상	20	9	11	18	8	10
부산/울산/경남	소계	146	73	73	148	73	75
	18~29세	13	6	7	19	10	9
	30대	17	11	6	19	10	9
	40대	26	13	13	25	13	12
	50대	32	16	16	30	15	15
	60대	32	16	16	29	14	15
	70세 이상	26	11	15	26	11	15

2. 조사결과 요약

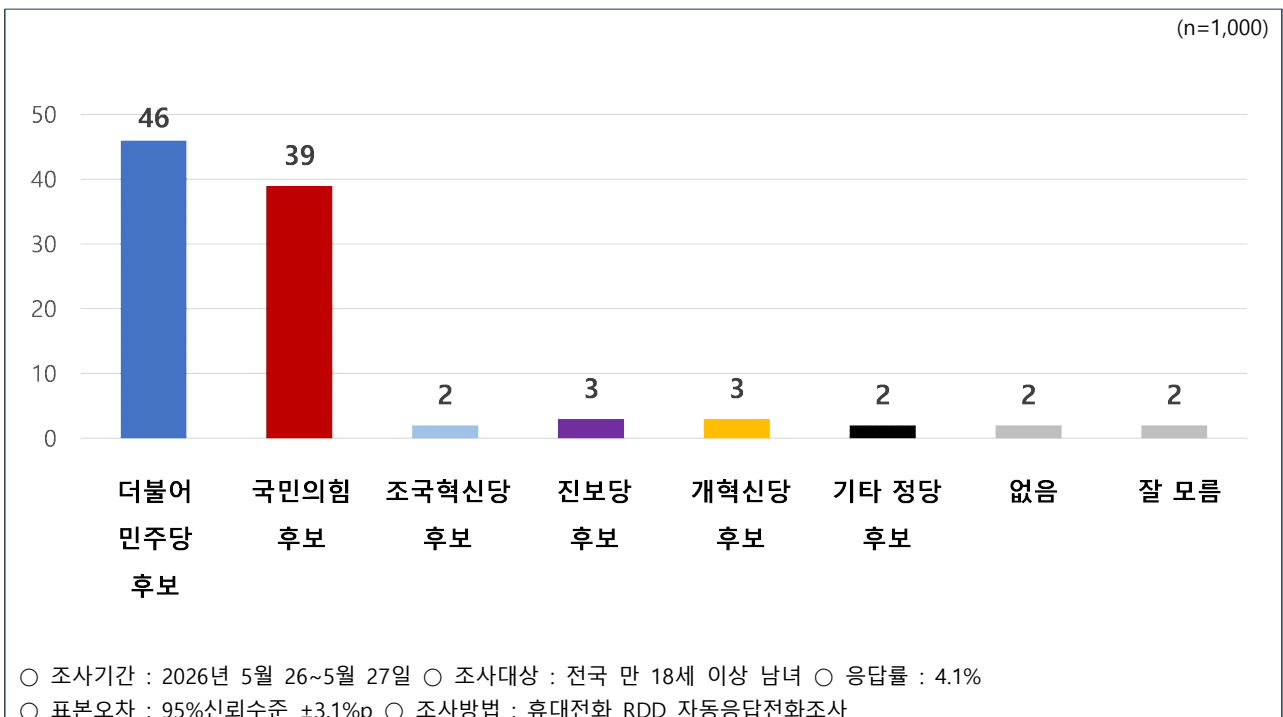
투표의향 : 사전투표 vs 본투표

선생님께서서는 6월 3일 지방선거에 투표하시겠습니까?



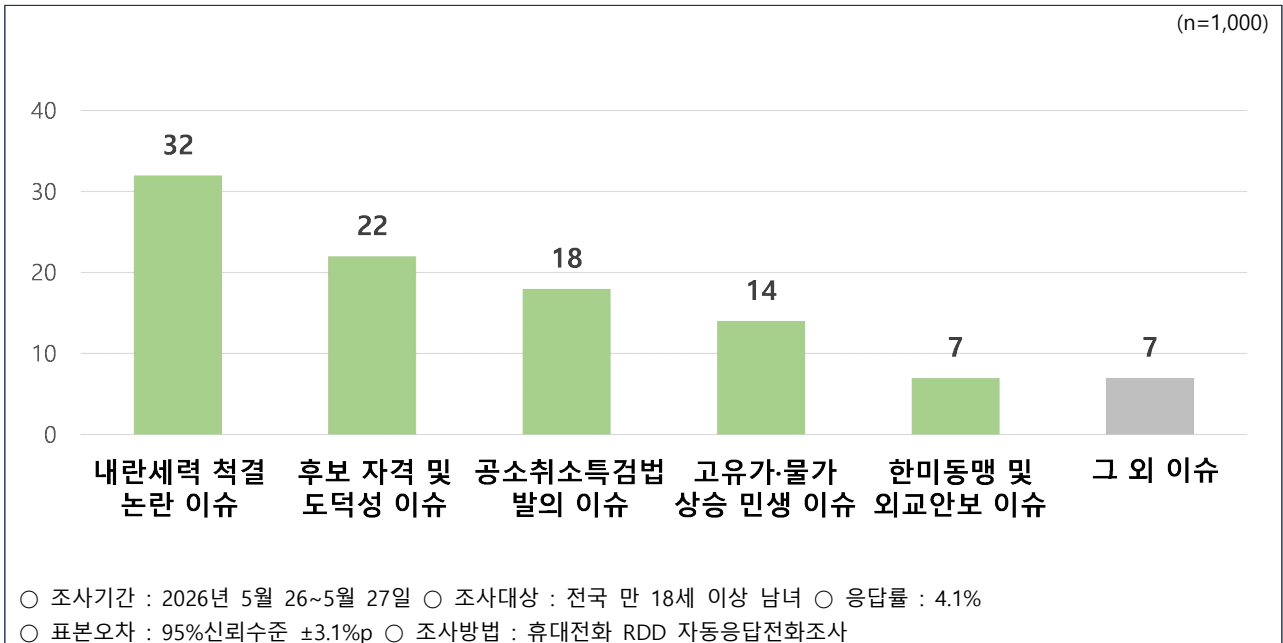
지방선거 투표정당 후보

만약 내일이 지방선거일이라면 선생님께서서는 전반적으로 어느 정당 후보에게 투표하시겠습니까? (보기 1~5번 로테이션)



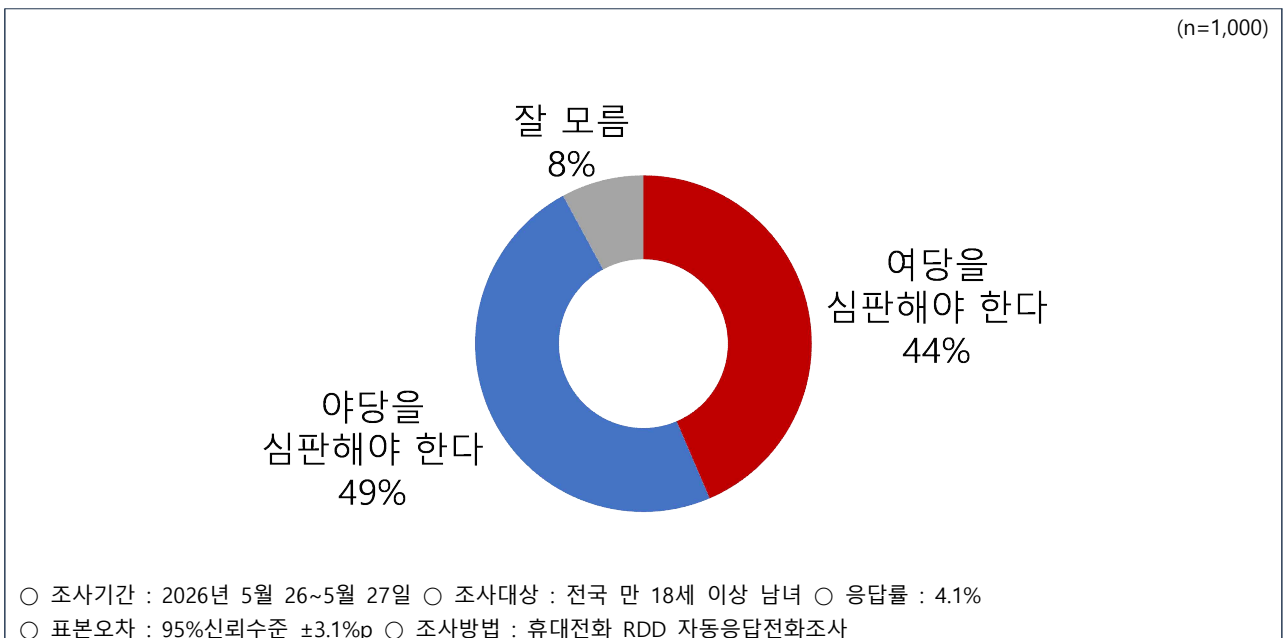
지방선거 투표에 가장 영향 미칠 이슈

이번 6.3 지방선거에서 선생님의 투표 행위에 가장 큰 영향을 미칠 이슈는 다음 중 무엇이라고 생각하십니까? (보기 1~5번 로테이션)



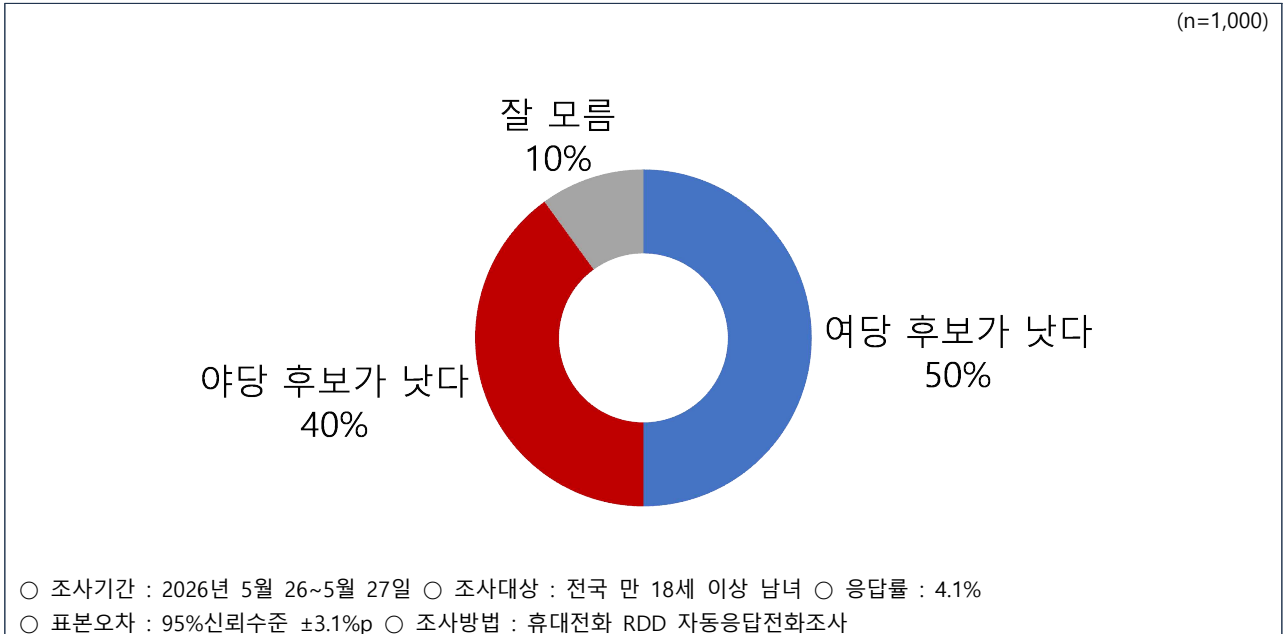
지방선거 '여당 심판' vs '야당 심판'

선생님께서 이번 6.3 지방선거를 통해 여당과 야당 중 어느 쪽을 심판해야 한다고 생각하십니까?



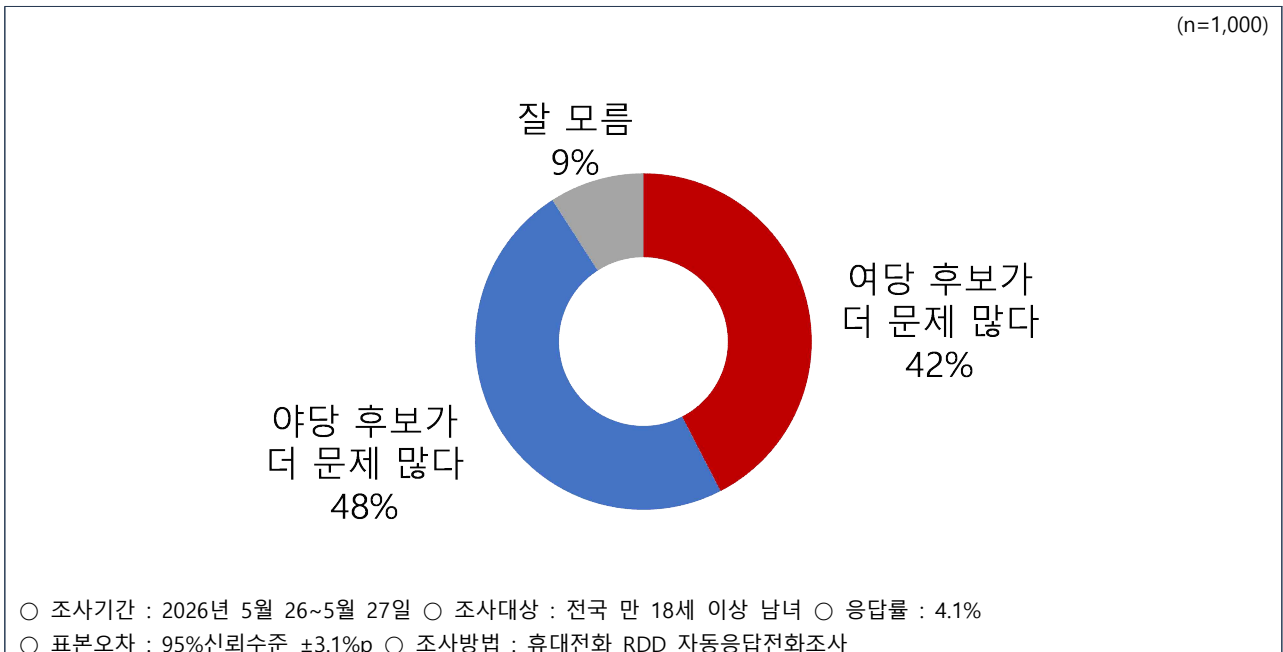
● 지방선거 출마 여야 후보의 능력 비교

이번 지방선거에 출마한 여야 후보들을 살펴보면 이념이나 정당을 떠나 후보의 능력만 놓고 볼 때, 여당과 야당 중 어느 쪽이 조금이라도 더 낫다고 생각하십니까? (보기 1~2번 로테이션)



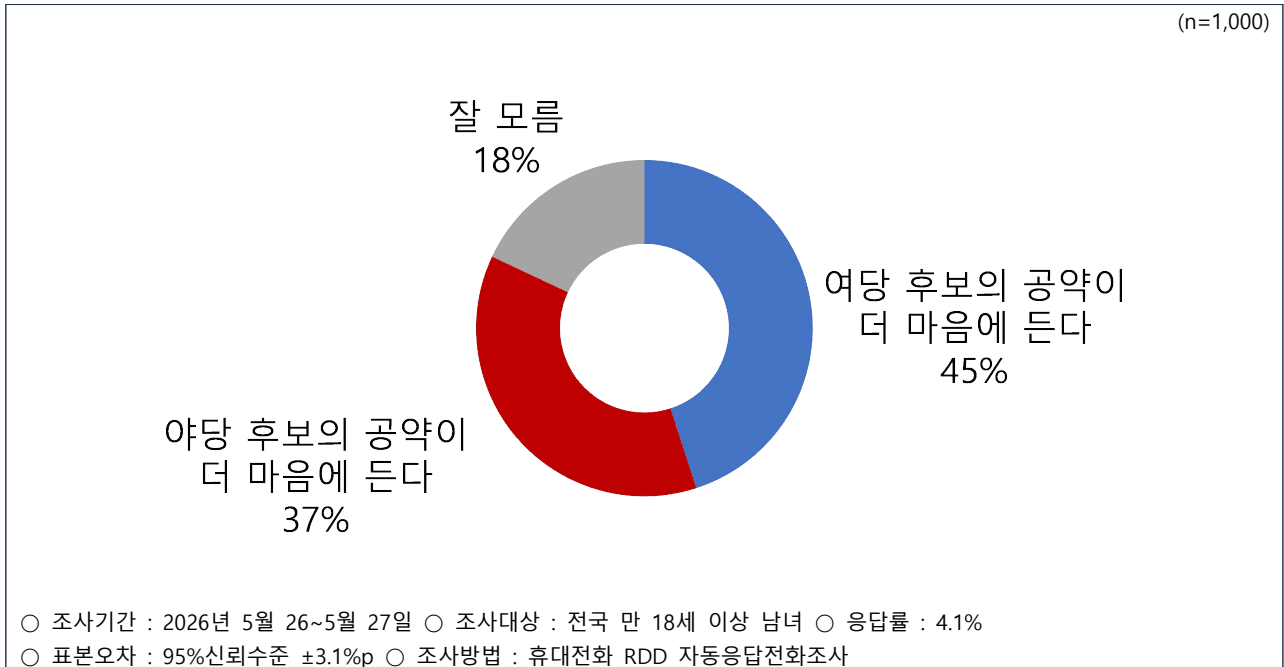
● 지방선거 출마 여야 후보의 도덕성 비교

그럼 후보들의 도덕성 측면만 놓고 볼 때, 여당과 야당 중 어느 쪽이 더 문제가 많다고 생각하십니까? (보기 1~2번 로테이션)



●● 지방선거 출마 여야 후보의 공약 비교

이번에 후보들이 내건 선거 공약들 비교해 볼 때, 여당과 야당 중 어느 쪽이 더 마음에 드십니까? (보기 1~2번 로테이션)



3. 조사결과

● 투표의향 : 사전투표 vs 본투표

구분	조사 완료 사례수	가중값 적용 사례수	5월 29일이나 30일 사전투표 하겠다	6월 3일 본 투표일에 투표 하겠다	아직 잘 모르겠다	투표하지 못할 것 같다	
전체	(1000)	(1000)	46	50	3	1	
연령대	18-29세	(122)	(147)	38	51	6	5
	30대	(139)	(150)	50	46	4	0
	40대	(174)	(169)	52	46	2	0
	50대	(206)	(194)	47	50	2	1
	60대	(194)	(179)	44	52	4	1
	70세 이상	(165)	(161)	44	52	4	0
지역	서울	(201)	(186)	36	59	5	0
	경기/인천	(311)	(325)	47	49	4	1
	대전/세종/충청/강원	(136)	(138)	50	47	2	2
	광주/전라/제주	(115)	(108)	62	32	4	2
	대구/경북	(91)	(95)	34	62	3	1
	부산/울산/경남	(146)	(148)	49	47	2	2
성별	남성	(537)	(495)	49	48	2	1
	여성	(463)	(505)	43	52	4	1
투표 정당 후보	더불어민주당	(470)	(461)	68	30	1	0
	국민의힘	(386)	(392)	21	75	4	0
	조국혁신당	(22)	(21)	58	42	0	0
	진보당	(27)	(27)	74	21	5	0
	개혁신당	(32)	(33)	44	49	7	0
	기타 정당	(24)	(25)	25	58	17	0
	없음/모름	(39)	(41)	25	41	13	21
투표 성향	보수	(320)	(324)	30	66	2	1
	중도(반/반투표)	(296)	(292)	45	52	3	0
	진보	(312)	(307)	68	29	2	0
	비투표/모름	(72)	(77)	26	52	16	6

●● 지방선거 투표정당 후보

구분		조사 완료 사례수	가중값 적용 사례수	더불어 민주당 후보	국민의 힘 후보	조국 혁신당 후보	진보당 후보	개혁 신당 후보	기타 정당	없음	잘모름
전체		(1000)	(1000)	46	39	2	3	3	2	2	2
연령대	18-29세	(122)	(147)	28	51	2	2	6	4	2	5
	30대	(139)	(150)	41	46	1	4	4	2	2	0
	40대	(174)	(169)	56	29	3	3	2	2	2	2
	50대	(206)	(194)	54	33	1	4	2	4	2	1
	60대	(194)	(179)	47	39	4	2	2	2	3	1
	70세 이상	(165)	(161)	46	41	1	1	4	1	2	2
지역	서울	(201)	(186)	44	45	1	2	2	2	2	3
	경기/인천	(311)	(325)	48	36	3	3	5	2	1	1
	대전/세종/충청/강원	(136)	(138)	51	41	1	1	0	3	2	0
	광주/전라/제주	(115)	(108)	57	17	8	5	5	3	2	4
	대구/경북	(91)	(95)	25	60	0	1	5	2	4	2
	부산/울산/경남	(146)	(148)	46	39	1	4	3	2	3	2
성별	남성	(537)	(495)	45	41	2	3	5	2	2	1
	여성	(463)	(505)	47	38	2	3	2	3	3	2
투표 의향	사전투표	(464)	(459)	68	18	3	4	3	1	1	1
	본 투표	(494)	(496)	28	59	2	1	3	3	2	2
	아직 모름	(33)	(34)	20	42	0	4	7	12	6	9
	투표하지 못할 것	(9)	(11)	19	0	0	0	0	0	44	37
투표 성향	보수	(320)	(324)	17	68	1	1	5	4	4	1
	중도(반/반투표)	(296)	(292)	43	42	4	2	4	1	2	1
	진보	(312)	(307)	80	9	2	5	1	2	0	1
	비투표/모름	(72)	(77)	45	30	1	1	3	3	5	12

●● 지방선거 투표에 가장 영향 미칠 이슈

구분		조사 완료 사례수	가중값 적용 사례수	내란세력 척결 논란 이슈	후보 자격 및 도덕성 이슈	공소취소 특검법 발의 이슈	고유가·물 가 상승 민생 이슈	한미동맹 및 외교안보 이슈	그 외 이슈
전체		(1000)	(1000)	32	22	18	14	7	7
연령대	18-29세	(122)	(147)	20	34	13	11	10	11
	30대	(139)	(150)	26	18	15	17	12	11
	40대	(174)	(169)	40	19	17	13	5	6
	50대	(206)	(194)	36	23	19	13	5	5
	60대	(194)	(179)	35	18	22	14	6	4
	70세 이상	(165)	(161)	29	23	18	16	8	7
지역	서울	(201)	(186)	30	27	21	8	9	5
	경기/인천	(311)	(325)	33	17	18	15	9	8
	대전/세종/충청/강원	(136)	(138)	34	17	15	15	13	6
	광주/전라/제주	(115)	(108)	30	27	8	23	3	9
	대구/경북	(91)	(95)	21	33	24	12	3	7
	부산/울산/경남	(146)	(148)	35	22	16	15	4	7
성별	남성	(537)	(495)	33	23	19	10	7	7
	여성	(463)	(505)	30	21	16	19	8	7
투표 의향	사전투표	(464)	(459)	42	19	11	18	3	6
	본 투표	(494)	(496)	22	27	23	10	12	7
	아직 모름	(33)	(34)	41	10	25	10	9	6
	투표하지 못할 것	(9)	(11)	0	11	10	35	0	45
투표 정당 후보	더불어민주당	(470)	(461)	58	13	3	19	2	5
	국민의힘	(386)	(392)	6	30	35	9	14	6
	조국혁신당	(22)	(21)	28	37	9	10	7	10
	진보당	(27)	(27)	36	25	0	29	3	7
	개혁신당	(32)	(33)	13	41	27	3	3	13
	기타 정당	(24)	(25)	16	11	31	7	17	17
	없음/모름	(39)	(41)	10	32	14	15	4	25
투표 성향	보수	(320)	(324)	14	29	26	10	12	9
	중도(반/반투표)	(296)	(292)	28	23	22	14	8	6
	진보	(312)	(307)	55	16	5	16	2	5
	비투표/모름	(72)	(77)	25	18	15	26	4	12

●● 지방선거 '여당 심판' vs '야당 심판'

구분		조사 완료 사례수	가중값 적용 사례수	여당을 심판해야 한다	야당을 심판해야 한다	잘 모름
전체		(1000)	(1000)	44	49	8
연령대	18-29세	(122)	(147)	57	30	14
	30대	(139)	(150)	49	43	9
	40대	(174)	(169)	32	60	8
	50대	(206)	(194)	39	56	6
	60대	(194)	(179)	44	52	4
	70세 이상	(165)	(161)	45	47	7
지역	서울	(201)	(186)	52	43	5
	경기/인천	(311)	(325)	41	52	7
	대전/세종/충청/강원	(136)	(138)	39	53	9
	광주/전라/제주	(115)	(108)	29	60	12
	대구/경북	(91)	(95)	66	28	7
	부산/울산/경남	(146)	(148)	41	49	10
성별	남성	(537)	(495)	45	48	6
	여성	(463)	(505)	42	49	9
투표 의향	사전투표	(464)	(459)	24	70	6
	본 투표	(494)	(496)	63	30	7
	아직 모름	(33)	(34)	42	33	25
	투표하지 못할 것	(9)	(11)	28	0	72
투표 정당 후보	더불어민주당	(470)	(461)	8	87	5
	국민의힘	(386)	(392)	88	7	6
	조국혁신당	(22)	(21)	28	68	5
	진보당	(27)	(27)	11	77	12
	개혁신당	(32)	(33)	50	32	18
	기타 정당	(24)	(25)	38	33	29
	없음/모름	(39)	(41)	51	10	39
투표 성향	보수	(320)	(324)	73	22	5
	중도(반/반투표)	(296)	(292)	45	48	7
	진보	(312)	(307)	13	81	5
	비투표/모름	(72)	(77)	36	33	32

●● 지방선거 출마 여야 후보의 능력 비교

구분		조사 완료 사례수	가중값 적용 사례수	여당 후보가 낫다	야당 후보가 낫다	잘 모름
전체		(1000)	(1000)	50	40	10
연령대	18-29세	(122)	(147)	32	54	14
	30대	(139)	(150)	49	44	7
	40대	(174)	(169)	61	30	10
	50대	(206)	(194)	57	32	11
	60대	(194)	(179)	50	40	9
	70세 이상	(165)	(161)	48	41	11
지역	서울	(201)	(186)	43	46	11
	경기/인천	(311)	(325)	52	40	8
	대전/세종/충청/강원	(136)	(138)	54	36	9
	광주/전라/제주	(115)	(108)	62	24	14
	대구/경북	(91)	(95)	31	53	16
	부산/울산/경남	(146)	(148)	54	37	9
성별	남성	(537)	(495)	50	41	9
	여성	(463)	(505)	50	39	11
투표 의향	사전투표	(464)	(459)	73	20	7
	본 투표	(494)	(496)	31	58	11
	아직 모름	(33)	(34)	36	41	22
	투표하지 못할 것	(9)	(11)	8	13	79
투표 정당 후보	더불어민주당	(470)	(461)	89	5	5
	국민의힘	(386)	(392)	9	83	8
	조국혁신당	(22)	(21)	66	34	0
	진보당	(27)	(27)	69	8	23
	개혁신당	(32)	(33)	29	49	22
	기타 정당	(24)	(25)	19	33	48
	없음/모름	(39)	(41)	18	30	52
투표 성향	보수	(320)	(324)	23	65	12
	중도(반/반투표)	(296)	(292)	48	42	10
	진보	(312)	(307)	83	13	4
	비투표/모름	(72)	(77)	40	34	26

●● 지방선거 출마 여야 후보의 도덕성 비교

구분		조사 완료 사례수	가중값 적용 사례수	여당 후보가 더 문제 많다	야당 후보가 더 문제 많다	잘 모름
전체		(1000)	(1000)	42	48	9
연령대	18-29세	(122)	(147)	53	32	15
	30대	(139)	(150)	48	42	11
	40대	(174)	(169)	32	61	6
	50대	(206)	(194)	40	53	7
	60대	(194)	(179)	42	51	7
	70세 이상	(165)	(161)	40	49	11
지역	서울	(201)	(186)	48	47	6
	경기/인천	(311)	(325)	40	50	10
	대전/세종/충청/강원	(136)	(138)	41	51	7
	광주/전라/제주	(115)	(108)	27	55	18
	대구/경북	(91)	(95)	62	32	6
	부산/울산/경남	(146)	(148)	39	51	10
성별	남성	(537)	(495)	44	48	8
	여성	(463)	(505)	40	49	11
투표 의향	사전투표	(464)	(459)	24	68	8
	본 투표	(494)	(496)	60	32	8
	아직 모름	(33)	(34)	37	41	23
	투표하지 못할 것	(9)	(11)	24	18	59
투표 정당 후보	더불어민주당	(470)	(461)	7	84	9
	국민의힘	(386)	(392)	85	11	4
	조국혁신당	(22)	(21)	31	65	5
	진보당	(27)	(27)	11	71	18
	개혁신당	(32)	(33)	59	19	22
	기타 정당	(24)	(25)	41	45	14
	없음/모름	(39)	(41)	39	13	49
투표 성향	보수	(320)	(324)	71	23	6
	중도(반/반투표)	(296)	(292)	45	45	10
	진보	(312)	(307)	13	82	6
	비투표/모름	(72)	(77)	28	34	37

●● 지방선거 출마 여야 후보의 공약 비교

구분		조사 완료 사례수	가중값 적용 사례수	여당 후보의 공약이 더 마음에 든다	야당 후보의 공약이 더 마음에 든다	잘 모름
전체		(1000)	(1000)	45	37	18
연령대	18-29세	(122)	(147)	29	51	19
	30대	(139)	(150)	43	44	13
	40대	(174)	(169)	53	25	22
	50대	(206)	(194)	49	34	17
	60대	(194)	(179)	47	37	16
	70세 이상	(165)	(161)	47	34	19
지역	서울	(201)	(186)	41	46	13
	경기/인천	(311)	(325)	46	36	19
	대전/세종/충청/강원	(136)	(138)	51	36	13
	광주/전라/제주	(115)	(108)	55	21	24
	대구/경북	(91)	(95)	30	50	20
	부산/울산/경남	(146)	(148)	48	34	18
성별	남성	(537)	(495)	47	38	14
	여성	(463)	(505)	43	36	21
투표 의향	사전투표	(464)	(459)	66	19	15
	본 투표	(494)	(496)	29	55	16
	아직 모름	(33)	(34)	22	34	44
	투표하지 못할 것	(9)	(11)	8	13	79
투표 정당 후보	더불어민주당	(470)	(461)	80	6	13
	국민의힘	(386)	(392)	11	76	12
	조국혁신당	(22)	(21)	56	25	19
	진보당	(27)	(27)	58	11	31
	개혁신당	(32)	(33)	12	54	34
	기타 정당	(24)	(25)	15	29	56
	없음/모름	(39)	(41)	5	25	70
투표 성향	보수	(320)	(324)	22	63	14
	중도(반/반투표)	(296)	(292)	42	39	19
	진보	(312)	(307)	76	12	12
	비투표/모름	(72)	(77)	31	21	48

설문지

2026. 05. 26~27

<전국> 정치사회 현안 조사

공표용

안녕하세요. 한국여론평판연구소(KOPRA)에서 정치 사회 현안에 관한 여론조사를 실시하고 있습니다. 짧은 조사이오니 잠시만 시간 내서 응답해 주시면 감사하겠습니다.

한국여론평판연구소 연락처는 02-2088-0267번입니다.

SQ. 응답자 선정

SQ1 선생님께서 남성이면 1번, 여성이면 2번을 눌러 주세요.

SQ2. 선생님의 연령은 만 나이로 어떻게 되십니까?

만 17세 이하면 1번 (☞ 조사대상 제외)

18세 이상 29세면 2번

30대면 3번

40대면 4번

50대면 5번

60대면 6번

70세 이상이면 7번을 눌러 주세요

SQ3. 선생님의 현재 주민등록상 거주지가

서울이면 1번

경기/인천이면 2번

대전/세종/충남/충북/강원이면 3번

광주/전남/전북/제주면 4번

대구/경북이면 5번

부산/울산/경남이면 6번을 눌러주세요

본 질문

◆ 투표의향 : 사전투표 vs 본투표 ◆

Q1. 선생님께서는 6월 3일 지방선거에 투표하시겠습니까?

5월 29일이나 30일 사전투표 하겠다면 1번

6월 3일 본 투표일에 투표 하겠다면 2번

아직 잘 모르겠다면 3번

투표하지 못할 것 같으면 4번을 눌러 주세요

◆ 지방선거 투표정당 후보 ◆

Q2. 만약 내일이 지방선거일이라면 선생님께서는 전반적으로 어느 정당 후보에게 투표하시겠습니까?

(보기 1~5번 로테이션)

더불어민주당 후보면 1번

국민의힘 후보면 2번

조국혁신당 후보면 3번

진보당 후보면 4번

개혁신당 후보면 5번

기타 정당 후보면 6번

투표할 정당 후보가 없다면 7번

잘 모르겠다면 8번을 눌러 주세요

◆ 지방선거 투표에 가장 영향 미칠 이슈 ◆

Q3. 이번 6·3 지방선거에서 선생님의 투표 행위에 가장 큰 영향을 미칠 이슈는 다음 중 무엇이라고 생각하십니까? (보기 1~5번 로테이션)

- 공소취소 특검법 발의 이슈면 1번
- 내란세력 척결 논란 이슈면 2번
- 고유가·물가 상승 민생 이슈면 3번
- 후보 자격 및 도덕성 이슈면 4번
- 한미동맹 및 외교안보 이슈면 5번
- 그외 이슈면 6번을 눌러 주세요

◆ 지방선거 '여당 심판' vs '야당 심판' ◆

Q4. 선생님께서는 이번 6.3 지방선거를 통해 여당과 야당 중 어느 쪽을 심판해야 한다고 생각하십니까?

- 여당을 심판해야 한다면 1번
- 야당을 심판해야 한다면 2번
- 잘 모르겠다면 3번을 눌러주세요

◆ 지방선거 출마 여야 후보의 능력 비교 ◆

Q5. 이번 지방선거에 출마한 여야 후보들을 살펴보면 이념이나 정당을 떠나 후보의 능력만 놓고 볼 때, 여당과 야당 중 어느 쪽이 조금이라도 더 낫다고 생각하십니까? (보기 1~2번 로테이션)

- 여당 후보가 낫다면 1번
- 야당 후보가 낫다면 2번
- 잘 모르겠다면 3번을 눌러주세요

◆ 지방선거 출마 여야 후보의 도덕성 비교 ◆

Q6. 그럼 후보들의 도덕성 측면만 놓고 볼 때, 여당과 야당 중 어느 쪽이 더 문제가 많다고 생각하십니까? (보기 1~2번 로테이션)

- 여당 후보가 더 문제 많다면 1번
- 야당 후보가 더 문제 많다면 2번
- 잘 모르겠다면 3번을 눌러주세요

◆ 지방선거 출마 여야 후보의 공약 비교 ◆

Q7. 이번에 후보들이 내건 선거 공약들 비교해 볼 때, 여당과 야당 중 어느 쪽이 더 마음에 드십니까? (보기 1~2번 로테이션)

- 여당 후보의 공약이 더 마음에 들면 1번
- 야당 후보의 공약이 더 마음에 들면 2번
- 잘 모르겠다면 3번을 눌러주세요

◆ 유권자 투표 성향 ◆

Q8. 선생님께서는 최근 10년 사이에 주요 선거에서 어떤 성향의 정당에 투표했습니까? (보기 1~3번 정순/역순)

- 보수 정당에 주로 투표했다면 1번
- 보수, 진보 정당에 반반 투표했다면 2번
- 진보 정당에 주로 투표했다면 3번
- 투표하지 않았거나 잘 모르겠다면 4번을 눌러 주세요